



REPUBLIKA SLOVENIJA
**MINISTRSTVO ZA IZOBRAŽEVANJE,
ZNANOST IN ŠPORT**

**PODATKI Z ANALIZO
ZA SREDNJE ŠOLE IN DIJAŠKE
DOMOVE
(šolsko leto 2018/2019)**

Ljubljana, junij 2020

PODATKI Z ANALIZO ZA SREDNJE ŠOLE IN DIJAŠKE DOMOVE (šolsko leto 2018/2019)

Podatke pridobile: Jolanda Beg, Mateja Gornik Mrvar, Hermina Pohar - Sonc, Mojca Pozne Šuštar, Tina Rački, mag. Ksenija Švalj, Urška Zobec.

Podatke obdelali in uredili: Dr. Slavica Černoša in Tina Rački

Založnik: Ministrstvo za izobraževanje, znanost in šport, Direktorat za srednje in višje šolstvo ter izobraževanje odraslih

Leto izida: 2020

Kraj izdaje: Ljubljana

Kataložni zapis o publikaciji (CIP) pripravili v Narodni in univerzitetni knjižnici v Ljubljani

[COBISS.SI-ID=20114435](#)

ISBN 978-961-7065-06-0 (pdf)

Spoštovane direktorice in spoštovani direktorji, ravnateljice in ravnatelji,

Tako kot preteklo leto, smo tudi letos na Direktoratu za srednje in višje šolstvo ter izobraževanje odraslih, zlasti na Sektorju za srednje šolstvo pripravili podrobnejši pregled podatkov, ki jih zbiramo na sektorju in so sestavni del spremljanja delovanja sistema, ter jih opremimo tudi z interpretacijami. Vstavili smo tudi nekatere podatke o spremembah v preteklem obdobju, da bi bila njihova primerjava skozi časovna obdobja bolj natančna ter bi zagotovili njihovo primerljivost in ohranili zgodovinski spomin na njihovo spreminjanje. Na začetku publikacije je seznam srednjih šol in dijaških domov za šolsko leto 2018/2019. S tem smo zagotovili spremljanje mreže srednjih šol tudi poimensko ter dodali seznam srednjih šol, razvrščenih po številu dijakov v zadnjem petletnem obdobju, kar bo vsem omogočilo spremljanje gibanja vpisa.

S 1. 1. 2015 je prišlo do sprememb nekaterih statističnih regij in sicer, Notranjsko-kraška je postala Primorsko-notranjska in Spodnjeposavska je postala Posavska. Zaradi tega se je Gimnazija Litija »preselila« iz Osrednjeslovenske regije v Zasavsko regijo.

Slovenski srednješolski prostor v zadnjih dveh desetletjih zaznamuje vedno manjše število vpisanih dijakov, saj se je število dijakov in vajencev od šolskega leta 1998/99 pa do šolskega leta 2018/2019 zmanjšalo za 33.311 (31,27 odstotka), kar je za 55 povprečno velikih srednjih šol s po 595 dijaki. V 22-letnem obdobju (2019/2020) pa se je zmanjšalo število dijakov in vajencev za 33.645 ali za 31,6 odstotka.

Takšno zmanjšanje pa se zagotovo močno odraža na mreži srednjih šol in tudi na programski mreži, kajti zaznati je zmanjšanje števila dijakov v oddelkih in šolah v skoraj vseh srednjih šolah. V javnih srednjih šolah je 21 srednjim šolam v šolskem letu 2019/20 uspešno povečati število dijakov, kar je 24 manj od leta 2018/19. Med njimi so 3 šole vsako leto nekoliko povečale število dijakov, preostale pa so v šolskem letu 2019/2020 in v primerjavi s šolskim letom 2015/2016 povečale število dijakov, vendar z manjšim nihanjem med leti. V preostalih srednjih šolah se je število dijakov zmanjšalo, pri čemer se je v 14 srednjih šolah število dijakov zmanjšalo za manj kot en oddelek (30). Tudi dve zasebni srednje šoli sta povečali število dijakov, vendar z nihanji med leti, preostalih se je število dijakov zmanjšalo in vsem za manj kot oddelek. Pri zavodih za mladostnike s posebnimi potrebami sta dva zavoda povečala število dijakov, pri čemer je Zavod za gluhe in naglušne Ljubljana povečal vpis vsako leto, drugi zavodi pa so število dijakov zmanjševali.

Pri dijaških domovih je že drugo leto zaznati rahlo povečanje števila dijakov tako v absolutnem številu, kot v deležu.

Zahvaljujemo se vsem, ki ste skrbeli za vnos podatkov v različne računalniške aplikacije ter s tem omogočili boljši vpogled v naše področje dela, predvsem pa nemoteno delovanje sistema.

Čeprav publikacija ne bo tiskana, temveč le v elektronski obliki, upamo, da bo našla mesto pri evalviranju in načrtovanju dela in razvoja šole, ki jo vodite, in da bodo podatki pripomogli k našemu skupnemu iskanju rešitev za razvoj in delovanje slovenskega srednjega šolstva, predvsem pa k boljšemu in uspešnemu delovanju sistema, kar je naša skupna naloga.

dr. Slavica Černoša
Vodja sektorja

Elvira Šušmelj
generalna direktorica

VSEBINA

I.

Seznam (javnih in zasebnih) srednjih šol in zavodov, ki izvajajo srednješolske izobraževalne program (š. l. 2018/2019)

Seznam dijaških domov in drugih šol ter zavodov, ki izvajajo vzgojni program (š. l. 2018/2019)

Pregled normativnih določb o velikosti oddelka za obdobje od š. l. 1997/1998 do danes

Pregled normativnih določb o velikosti oddelka za Dvojezično srednjo šolo Lendava

Pregled normativnih določb o velikosti oddelka za srednje šole z italijanskim učnim jezikom

a.) PODATKI O IZOBRAŽEVANJU V SREDNJIH ŠOLAH

1. Število dijakov in vajencev v programih srednješolskega izobraževanja v šolskih letih od 1998/1999 do 2018/2019

Graf 1: Število dijakov in vajencev v programih srednješolskega izobraževanja od 1998/1999 do 2018/2019

2. Število in delež dijakov in vajencev, vpisanih v 1. letnik in skupaj v vse letnike srednješolskih programov, po vrstah izobraževalnih programov v šolskih letih od 1998/1999 do 2018/2019

Graf 2: Delež vpisanih dijakov v prvi letnik po programih, šolsko leto 2018/2019

Graf 3: Delež vseh vpisanih po programih, šolsko leto 2018/2019

3. Delež vpisanih dijakov po spolu in letnikih in delež ponavljavcev po programih srednješolskega izobraževanja v šolskem letu 2018/2019

Graf 4: Delež dijakov po spolu in po programih, šolsko leto 2018/2019

Graf 5: Delež ponavljavcev po programih, šolsko leto 2018/2019

Graf 6: Delež ponavljavcev po programih in letnikih, šolsko leto 2018/2019

4. Delež dijakov, vpisanih v 1. letnik programov srednješolskega izobraževanja po področjih oz. skupinah dejavnosti v šolskih letih od 2014/2015 do 2018/2019

5. Število vpisanih dijakov v začetne letnike po programih, skupaj s številom šol, ki jih izvajajo, v šolskih letih od 2014/2015 do 2018/2019

6. Število vpisanih dijakov ter med njimi število in delež ponavljavcev po posameznih vrstah izobraževalnih programov in letnikih v šolskih letih od 2009/2010 do 2018/2019

- 6a. Število vpisanih dijakov ter med njimi število in delež ponavljavcev po posameznih vrstah izobraževalnih programov in letnikih v šolskih letih od 2009/2010 do 2018/2019

7. Število dijakov in vajencev v oddelkih (in skupinah) programov srednješolskega izobraževanja po šolah v šolskih letih od 2011/2012 do 2018/2019

8. Število vpisanih dijakov po vrstah izobraževalnih programov (IP) v posameznih letnikih ter delež v okviru posamezne vrste programa – obdobje od šolskega leta 2007/2008 do šolskega leta 2018/2019

8a. Delež dijakov po letnikih in posameznih vrstah izobraževalnih programov – obdobje od šolskega leta 2007/2008 do šolskega leta 2018/2019

9. Prehodnost dijakov med letniki v posameznih šolskih letih v obdobju 2007/2008 - 2018/2019

10. Delež prehodnosti dijakov med letniki po posameznih vrstah izobraževalnih programov v obdobju 2007/2008 - 2018/2019

Graf 7: Delež prehodnosti dijakov iz prvega v drugi letnik po programih, od 2008/2008 do 2018/2019

Graf 8: Delež prehodnosti dijakov iz drugega v tretji letnik po programih, od 2008/2009 do 2018/2019

Graf 8a: Delež prehodnosti dijakov iz tretjega v četrti letnik po programih, od 2008/2009 do 2018/2019

11. Število dijakov, oddelkov in skupin po vrstah izobraževalnih programov in letnikih v javnih srednjih šolah v šolskem letu 2018/2019

Graf 9: Povprečno število dijakov v oddelkih po regijah, 2018/2019

12. Število dijakov, oddelkov in skupin po letnikih in posameznih vrstah programov oz. smereh na javnih šolah v okviru posameznih regij v šolskem letu 2018/2019

Graf 10: Povprečno število dijakov v oddelkih po programih, 2018/2019

13. Število dijakov, oddelkov in skupin po letnikih po vrstah izobraževalnih programov in letnikih v zavodih za mladostnike s posebnimi potrebami v šolskem letu 2018/2019

14. Število dijakov, oddelkov in skupin po letnikih izobraževalnih programov gimnazija in maturitetni tečaj v zasebnih šolah v šolskem letu 2018/2019

Graf 11: Povprečno število dijakov v oddelkih v zasebnih šolah, 2018/2019

15. Število učencev v osnovnih šolah v šolskem letu 2018/2019 po razredih in regijah

16. Število učencev v osnovnih šolah v programih z nižjim izobrazbenim standardom v šolskem letu 2018/2019 po razredih in regijah

17. Število dijakov s statusom športnika, vpisanih v začetni letnik od šolskega leta 2013/2014 do šolskega leta 2018/2019, glede na status in program

17a. Število dijakov s statusom športnika, vpisanih v začetni letnik šolskega leta 2018/2019, na šolo in program natančno

18. Število dijakov, vpisanih v zaključni letnik programov nižjega poklicnega izobraževanja ob začetku in koncu šolskega leta, in število dijakov, ki so uspešno zaključili program

19. Število dijakov, ki so se po končanem programu nižjega poklicnega izobraževanja vpisali v programe srednjega poklicnega oz. strokovnega izobraževanja

20. Število in struktura vpisanih v 1. letnik programov poklicno-tehniškega izobraževanja, šolsko leto 2018/2019

21. Srednješolski zavodi v RS po številu vpisanih dijakov (za obdobje v šolskih letih 2015/2016 - 2019/2020)

b.) PODATKI O VPISU V DIJAŠKE DOMOVE

1. Trend vpisa v dijaške domove od šolskega leta 2008/2009 do šolskega leta 2018/2019
2. Stanje v dijaških domovih v šolskem letu 2018/2019
3. Deleži dijakov po vrstah izobraževalnih programov v šolskem letu 2018/2019
4. Deleži dijakov v dijaških domovih po letnikih v šolskem letu 2018/2019
5. Število dijakov po dijaških domovih v šolskih letih od 2013/2014 do 2018/2019
6. Projekcija vpisa v dijaške domove v šolskih letih od 2017/2018 do 2026/2027

Graf 12: Projekcija vpisa v dijaške domove do leta 2026/2027

7. Število vpisanih v dijaške domove

Graf 13: Število vseh dijakov v srednji šoli in število dijakov v dijaških domovih, od 2009/2010 do 2018/2019

c.) PROJEKCIJA VPISA V SREDNJIH ŠOLAH DO LETA 2026

1. Ocena števila srednješolcev od šolskega leta 2018/2019 do šolskega leta 2026/2027

d.) ŠOLSKA PREHRANA

1. Letno poročilo za šolsko leto 2018/2019 za srednje šole
2. Šolska prehrana po regijah

Graf 14: Delež dijakov po vrsti subvencije in regijah, 2018/2019

Graf 15: Delež vpisanih dijakov po vrsti subvencije, 2018/2019

Graf 16: Delež dijakov, prijavljenih na malico, po vrsti subvencije, 2018/2019

e.) PODATKI O DIJAKIH S POSEBNIMI POTREBAMI V SREDNJEŠOLSKIH IZOBRAŽEVALNIH PROGRAMIH S PRILAGOJENIM IZVAJANJEM IN DODATNO STROKOVNO POMOČJO

- a) Število usmerjenih dijakov
- b) Število dijakov (in delež znotraj dijakov s posebnimi potrebami) glede na vrsto primanjkljaja, ovire oziroma motnje
- c) Število dijakov (in delež znotraj celotne populacije v programu) glede na izobraževalni program
- d) Število stalnih spremljevalcev gibalno oviranih in slepih dijakov
- e) Število šol s soglasjem k sistemizaciji delovnega mesta svetovalnega delavca za koordinacijo dela z dijaki s posebnimi potrebami

Graf 17: Število dijakov z odločbo o usmeritvi, 2010/2011 do 2018/2019

Graf 18: Delež dijakov, glede na vrsto primanjkljaja, 2018/2019

- f) Ure dodatne strokovne pomoči po odločbah o usmeritvi
- g) Število dijakov in delež glede na izobraževalni program in vrsto primanjkljaja, ovire oziroma motnje (za šolsko leto 2018/2019)

f.) ŠTEVILO DIJAKOV IZ DRUGIH DRŽAV na dan 15. 10. 2018

III.

KADRI IN UPRAVNI POSTOPKI

1. Število razporejenih pripravnikov v srednjih šolah in dijaških domovih v šolskih letih od 2007/2008 do 2018/2019
2. Poročilo o številu podeljenih nazivih v srednjih šolah, dijaških domovih in organizacijah za izobraževanje odraslih v letih 2018 in 2019

**SEZNAM (JAVNIH IN ZASEBNIH) SREDNJIH ŠOL IN ZAVODOV, KI
IZVAJAJO SREDNJEŠOLSKE IZOBRAŽEVALNE PROGRAME (šolsko
leto 2018/2019, stanje 15. 9. 2018)**

	NAZIV	NASLOV	POŠTA
1	Srednja šola za gostinstvo in turizem Radenci	MLADINSKA ULICA 5	9252 Radenci
2	Dvojezična srednja šola Lendava	KOLODVORSKA ULICA 2 E	9220 Lendava
3	Gimnazija Franca Miklošiča Ljutomer	PREŠERNOVA ULICA 34	9240 Ljutomer
4	Srednja zdravstvena šola Murska Sobota	ULICA DR. VRBNJAKA 2	9000 Murska Sobota
5	Biotehniška šola Rakičan	LENDAVSKA ULICA 3	9000 Murska Sobota
6	Ekonomska šola Murska Sobota	NORŠINSKA ULICA 13	9000 Murska Sobota
7	Gimnazija Murska Sobota	ŠOLSKO NASELJE 12	9000 Murska Sobota
8	Srednja poklicna in tehniška šola Murska Sobota	ŠOLSKO NASELJE 12	9000 Murska Sobota
9	Gimnazija in srednja kemijska šola Ruše	ŠOLSKA ULICA 16	2342 Ruše
10	III. gimnazija Maribor	GOSPOSVETSKA CESTA 4	2000 Maribor
11	Izobraževalni center Piramida Maribor	PARK MLADIH 3	2000 Maribor
12	Biotehniška šola Maribor	VRBANSKA CESTA 30	2000 Maribor
13	Srednja ekonomska šola in gimnazija Maribor	TRG BORISA KIDRIČA 3	2000 Maribor
14	Prva gimnazija Maribor	TRG GENERALA MAISTRA 1	2000 Maribor
15	Srednja šola za oblikovanje Maribor	PARK MLADIH 8	2000 Maribor
16	Srednja trgovska šola Maribor	MLADINSKA ULICA 14	2000 Maribor
17	Srednja šola za gostinstvo in turizem Maribor	MLADINSKA ULICA 14 A	2000 Maribor
18	Srednja zdravstvena in kozmetična šola Maribor	TRG MILOŠA ZIDANŠKA 3	2000 Maribor
19	II. gimnazija Maribor	TRG MILOŠA ZIDANŠKA 1	2000 Maribor
20	Srednja gradbena šola in gimnazija Maribor	SMETANOVA ULICA 35	2000 Maribor
21	Konservatorij za glasbo in balet Maribor	MLADINSKA ULICA 12	2000 Maribor
22	Prometna šola Maribor	PRERADOVIČEVA ULICA 33	2000 Maribor
23	Srednja elektro-računalniška šola Maribor	SMETANOVA ULICA 6	2000 Maribor
24	Tehniški šolski center Maribor	ZOLAJEVA ULICA 12	2000 Maribor
25	Lesarska šola Maribor	LESARSKA ULICA 2	2000 Maribor
26	Šolski center Ptuj	VOLKMERJEVA CESTA 19	2250 Ptuj
27	Gimnazija Ptuj	VOLKMERJEVA CESTA 15	2250 Ptuj
28	Srednja šola Slovenska Bistrica	UL. DR. JOŽETA PUČNIKA 21	2310 Slovenska Bistrica
29	Gimnazija Ormož	HARDEK 5 A	2270 Ormož
30	Šolski center Slovenj Gradec	KOROŠKA ULICA 11	2380 Slovenj Gradec
31	Šolski center Ravne na Koroškem	NA GRADU 4	2390 Ravne na Koroškem
32	Šolski center Slovenske Konjice - Zreče	TATTENBACHOVA ULICA 2 A	3210 Slovenske Konjice
33	Šolski center Rogaška Slatina	STEKLARSKA ULICA 1	3250 Rogaška Slatina
34	Šolski center Velenje	TRG MLADOSTI 3	3320 Velenje
35	Gimnazija Celje - Center	KOSOVELOVA ULICA 1	3000 Celje
36	Šolski center Celje	POT NA LAVO 22	3000 Celje
37	Ekonomska šola Celje	KOSOVELOVA ULICA 4	3000 Celje
38	Šola za hortikulturo in vizualne umetnosti Celje	LJUBLJANSKA CESTA 97	3000 Celje
39	Srednja zdravstvena šola Celje	IPAVČEVA ULICA 10	3000 Celje
40	I. gimnazija v Celju	KAJUHOVA ULICA 2	3000 Celje
41	Srednja šola za gostinstvo in turizem Celje	KOSOVELOVA ULICA 2	3000 Celje
42	Šolski center Šentjur	CESTA NA KMETIJSKO ŠOLO 9	3230 Šentjur

	NAZIV	NASLOV	POŠTA
43	Srednja šola Zagorje	CESTA ZMAGE 5	1410 Zagorje ob Savi
44	Gimnazija in ekonomska srednja šola Trbovlje	GIMNAZIJSKA CESTA 10	1420 Trbovlje
45	Srednja tehniška in poklicna šola Trbovlje	ŠUŠTARJEVA KOLONIJA 7 A	1420 Trbovlje
46	Gimnazija Litija	BEVKOVA ULICA 1 C	1270 Litija
47	Ekonomska in trgovska šola Brežice	BIZELJSKA CESTA 45	8250 Brežice
48	Gimnazija Brežice	TRG IZGNANCEV 14	8250 Brežice
49	Šolski center Krško - Sevnica	CESTA KRŠKIH ŽRTEV 131	8270 Krško
50	Srednja šola Črnomelj	KIDRIČEVA ULICA 18 A	8340 Črnomelj
51	Grm Novo mesto - center biotehnike in turizma	SEVNO 13	8000 Novo mesto
52	Ekonomska šola Novo mesto	ULICA TALCEV 3 A	8000 Novo mesto
53	Šolski center Novo mesto	ŠEGOVA ULICA 112	8000 Novo mesto
54	Gimnazija Novo mesto	SEIDLOVA CESTA 9	8000 Novo mesto
55	Srednja šola Domžale	CESTA TALCEV 12	1230 Domžale
56	Srednja šola Josipa Jurčiča Ivančna Gorica	CESTA OBČINE HIRSCHAID 3	1295 Ivančna Gorica
57	Gimnazija in srednja šola Rudolfa Maistra Kamnik	NOVI TRG 41 A	1241 Kamnik
58	Gimnazija in srednja šola Kočevje	LJUBLJANSKA CESTA 12	1330 Kočevje
59	Šolski center za pošto, ekonomijo in telekomunikacije Ljubljana	CELJSKA ULICA 16	1000 Ljubljana
60	Gimnazija Bežigrad	PERIČEVA ULICA 4	1000 Ljubljana
61	Srednja gradbena, geodetska in okoljevarstvena šola Ljubljana	DUNAJSKA CESTA 102	1000 Ljubljana
62	Elektrotehniško-računalniška strokovna šola in gimnazija Ljubljana	VEGOVA ULICA 4	1000 Ljubljana
63	Srednja ekonomska šola Ljubljana	ROŠKA CESTA 2	1000 Ljubljana
64	Ekonomska šola Ljubljana	PREŠERNOVA CESTA 6	1000 Ljubljana
65	Gimnazija Ledina	RESLJEVA CESTA 12	1000 Ljubljana
66	Gimnazija Moste	ZALOŠKA CESTA 49	1000 Ljubljana
67	Gimnazija Vič	TRŽAŠKA CESTA 72	1000 Ljubljana
68	Biotehniški izobraževalni center Ljubljana	IŽANSKA CESTA 10	1000 Ljubljana
69	Srednja šola za gostinstvo in turizem v Ljubljani	PREGLOV TRG 9	1000 Ljubljana
70	Srednja vzgojiteljska šola, gimnazija in umetniška gimnazija Ljubljana	KARDELJEVA PLOŠČAD 16	1000 Ljubljana
71	Srednja šola za farmacijo, kozmetiko in zdravstvo	ZDRAVSTVENA POT 1	1000 Ljubljana
72	Gimnazija Šentvid	PRUŠNIKOVA ULICA 98	1210 Ljubljana - Šentvid
73	Šolski center Ljubljana	AŠKERČEVA CESTA 1	1000 Ljubljana
74	Srednja upravno - administrativna šola Ljubljana	ZDRAVSTVENA POT 10	1000 Ljubljana
75	Srednja šola za oblikovanje in fotografijo Ljubljana	GOSPOSKA ULICA 18	1000 Ljubljana
76	Srednja trgovska šola Ljubljana	POLJANSKA CESTA 28 A	1000 Ljubljana
77	Srednja medijska in grafična šola Ljubljana	POKOPALIŠKA ULICA 33	1000 Ljubljana
78	Konservatorij za glasbo in balet Ljubljana	IŽANSKA CESTA 12	1000 Ljubljana
79	Strokovni izobraževalni center Ljubljana	PTUJSKA ULICA 6	1000 Ljubljana
80	Srednja frizerska šola Ljubljana	LITOSTROJSKA CESTA 53	1000 Ljubljana
81	Srednja zdravstvena šola Ljubljana	POLJANSKA CESTA 61	1000 Ljubljana
82	Gimnazija Jožeta Plečnika Ljubljana	ŠUBIČEVA ULICA 1	1000 Ljubljana
83	Gimnazija Poljane	STROSSMAYERJEVA ULICA 1	1000 Ljubljana
84	Srednja šola tehniških strok Šiška	LITOSTROJSKA CESTA 51	1000 Ljubljana
85	Gimnazija Šiška	ALJAŽEVA ULICA 32	1000 Ljubljana
86	Šolski center Postojna	CESTA V STARO VAS 2	6230 Postojna
87	Srednja gozdarska in lesarska šola Postojna	TRŽAŠKA CESTA 36	6230 Postojna

	NAZIV	NASLOV	POŠTA
88	Srednja gostinska in turistična šola Radovljica	KRANJSKA CESTA 24	4240 Radovljica
89	Gimnazija Škofja Loka	PODLUBNIK 1 B	4220 Škofja Loka
90	Šolski center Škofja Loka	PODLUBNIK 1 B	4220 Škofja Loka
91	Ekonomska gimnazija in srednja šola Radovljica	GORENJSKA CESTA 13	4240 Radovljica
92	Gimnazija Jesenice	TRG TONETA ČUFARJA 1	4270 Jesenice
93	Srednja šola Jesenice	ULICA BRATOV RUPAR 2	4270 Jesenice
94	Gimnazija Kranj	KOROŠKA CESTA 13	4000 Kranj
95	Šolski center Kranj	KIDRIČEVA CESTA 55	4000 Kranj
96	Gimnazija Franceta Prešerna	KIDRIČEVA CESTA 65	4000 Kranj
97	Biotehniški center Naklo	STRAHINJ 99	4202 Naklo
98	Srednja šola Veno Pilon Ajdovščina	CESTA 5. MAJA 12	5270 Ajdovščina
99	Gimnazija Tolmin	DIJAŠKA ULICA 12 B	5220 Tolmin
100	Gimnazija Jurija Vege Idrija	ŠTUDENTOVSKA ULICA 16	5280 Idrija
101	Šolski center Nova Gorica	CANKARJEVA ULICA 10	5000 Nova Gorica
102	Gimnazija Nova Gorica	DELPINOVA ULICA 9	5000 Nova Gorica
103	Šolski center Srečka Kosovela Sežana	STJENKOVA ULICA 3	6210 Sežana
104	Srednja šola Pietro Coppo Izola	ZUSTOVIČEVA ULICA 6	6310 Izola
105	Srednja tehniška šola Koper	ŠMARSKA CESTA 4 E	6000 Koper
106	Gimnazija Koper	CANKARJEVA ULICA 2	6001 Koper
107	Gimnazija Gian Rinaldo Carli Koper	GIMNAZIJSKI TRG 7	6002 Koper
108	Srednja ekonomsko - poslovna šola Koper	MARTINČEV TRG 3	6003 Koper
109	Srednja šola Izola	ULICA PREKOMORSKIH BRIGAD 7	6310 Izola
110	Gimnazija Antonio Sema Piran	MED VRTOVI 8	6320 Portorož
111	Gimnazija, elektro in pomorska šola Piran	BOLNIŠKA ULICA 11	6330 Piran

ERUDIO izobraževalni center	LITOSTROJSKA CESTA 40	1000 Ljubljana
Škofijska gimnazija Vipava	GORIŠKA CESTA 29	5271 Vipava
Zavod Antona Martina Slomška	VRBANSKA CESTA 30	2000 Maribor
Zavod sv. Frančiška Saleškega, Gimnazija Želimlje	ŽELIMLJE 46	1291 Škofljica
Zavod sv. Stanislava	ŠTULA 23	1210 Ljubljana - Šentvid
Waldorfska šola Ljubljana	STRELIŠKA ULICA 12	1000 Ljubljana

Center za izobraževanje, rehabilitacijo in usposabljanje Kamnik	NOVI TRG 43 A	1241 Kamnik
Vzgojni zavod Planina	PLANINA 211	6232 Planina
Vzgojno-izobraževalni zavod Višnja Gora	CESTA DOLENJSKEGA ODREDA 19	1294 Višnja Gora
Zavod za gluhe in naglušne Ljubljana	VOJKOVA CESTA 74	1000 Ljubljana
Center IRIS - Center za izobraževanje, rehabilitacijo, inkluzijo in svetovanje za slepe	LANGUSOVA ULICA 8	1000 Ljubljana
Zavod za vzgojo in izobraževanje Logatec	TRŽAŠKA CESTA 63	1370 Logatec

V šolskem letu 2018/2019 je na dan 15. 9. 2018 izvajalo srednješolske programe 123 ustanov, od tega 117 srednjih šol in 6 vzgojno-izobraževalnih zavodov, kjer se izvajajo srednješolski programi za dijake s posebnimi potrebami. Med srednjimi šolami je 6 zasebnih. Šolskih centrov je 16, gimnazij 40, v to številko je vseh tudi 6 zasebnih. Srednješolsko izobraževanje manjšin se izvaja na 4 šolah, tri za italijansko skupnost in ena za madžarsko.

SEZNAM DIJAŠKIH DOMOV IN DRUGIH ŠOL TER ZAVODOV, KI IZVAJAJO VZGOJNI PROGRAM (šolsko leto 2018/2019, stanje 15. 9. 2018)

NAZIV	NASLOV	POŠTA
1	Dijaški dom Ivana Cankarja Ljubljana	Poljanska 26 1000 Ljubljana
2	Dijaški dom Bežigrad	Kardeljeva ploščad 28 1000 Ljubljana
3	Dijaški dom Tabor	Vidovdanska 7 1000 Ljubljana
4	Dijaški dom Vič	Gerbičeva 51a 1000 Ljubljana
5	Dijaški dom Poljane	Potočnikova 3 1000 Ljubljana
6	Dijaški dom Lizike Jančar Maribor	Titova c. 24 a 2000 Maribor
7	Dijaški dom Drava Maribor	Smetanova 67 2000 Maribor
8	Dijaški dom Maribor	Gospodsvetska 89 2000 Maribor
9	Dijaški dom Ptuj	Arbajterjeva 6 2250 Ptuj
10	Dijaški dom Nova Gorica	Streliška pot 7 5000 Nova Gorica
11	Dijaški in študentski dom Koper	Cankarjeva 5 6000 Koper
12	Dijaški in študentski dom Novo mesto	Šegova 115 8000 Novo mesto
13	Dijaški in študentski dom Kranj	Kidričeva 53 4000 Kranj
1	Srednja šola za gostinstvo in turizem Radenci	Prisojna c. 4 9252 Radenci
2	Biotehniška šola Rakičan	Lendavska 3 9000 Murska Sobota
3	Gimnazija in srednja kemijska šola Ruše	Šolska ulica 16 2342 Ruše
4	Prometna šola Maribor	Preradovičeva 33 2000 Maribor
5	Tehniški šolski center Maribor	Zolajeva 13 2000 Maribor
6	Šolski center Rogaška Slatina	Steklarska ulica 1 3250 Rogaška Slatina
7	Šolski center Velenje	Trg mladosti 3 3320 Velenje
8	Šolski center Šentjur	Cesta na kmetijsko šolo 9 3230 Šentjur
9	Grm Novo mesto - center biotehnike in turizma, OE Dijaški in študentski dom	Sevno na Trški gori 13 8000 Novo mesto
10	Gimnazija Šiška	Aljaževa 32 1000 Ljubljana
11	Srednja gozdarska in lesarska šola Postojna	Tržaška 36 6230 Postojna
12	Srednja gostinska in turistična šola Radovljica	Kranjska c. 24 4240 Radovljica
13	Šolski center Škofja Loka	Podlubnik 1a 4220 Škofja Loka
14	Srednja šola Venca Pilon Ajdovščina	Cesta 5.maja št.12 5270 Ajdovščina
15	Šolski center Nova Gorica, Biotehniška šola	Cankarjeva ul. 10 5000 Nova Gorica
16	Srednja šola Izola	Prekomorskih brigad 7 6310 Izola
17	Gimnazija, elektro in pomorska šola Piran	Bolniška ulica 11 6330 Piran
18	Srednja šola za gostinstvo in turizem Celje	Kosovelova ulica 2 3000 Celje
Škofjska gimnazija Vipava, Dijaški dom		
Zavod Sv. Antona Martina Slomška, Dijaški dom		
Zavod sv. Frančiška Saleškega, OE Dom Janeza Boska		
Zavod sv. Stanislava, Jegličev dijaški dom		
CŠOD Dijaški dom Tolmin		

V šolskem letu 2018/2019 je bilo na dan 15. 9. 2018 13 samostojnih dijaških domov, 1 dijaški dom v okviru CŠOD, 18 dijaških domov v okviru šolskih centrov in srednjih šol ter 4 zasebni dijaški domovi.

PREGLED NORMATIVNIH DOLOČB O VELIKOSTI ODDELKA ZA OBDOBJE OD ŠOLSKEGA LETA 1997/1998 do danes

IZOBRAŽEVALNI PROGRAMI PO POSAMEZNIH VRSTAH IZOBRAŽEVANJA	NORMATIV za ŠTEV. DIJAKOV V ODDELKU / VZGOJNI SKUPINI	NAJVEČJE DOVOLJENO ŠT. DIJAKOV V ODDELKU (na podlagi vloge šole in ob soglasju MŠŠ/MIZŠ)	"NORMATIVNO" DOVOLJENO ŠTEVILO DIJAKOV, ČE SO VKLJUČENI DIJAKI, KI IMAJO ODLOČBE O USMERITVI MLADOSTNIKOV S POSEBNIMI POTREBAMI, V KATERIH JE DOLOČENO, DA JE TREBA UPOŠTEVATI NIŽJI NORMATIV					Veljavnost normativa za velikost oddelka - šolska leta
			1 dijak s tako odločbo	2 dijaka s tako odločbo	3 dijaki s tako odločbo	4 dijaki s tako odločbo	5 ali več dijakov s tako odločbo	
nižje poklicno izobraževanje (NPI)	25		20	18	15			1997/98; 1998/99 -2002/03
	25		20	18	16	14	12	2003/04 - '2007/08; '2008/09 - 2., 3. let.; '2009/10 - 3. let.
	20		16	14	12	12	12	2008/09 - 1. let.; 2009/10 - 1., 2. let.; od 2010/11 dalje vsi letniki
srednje poklicno izobraževanje (SPI)	32		26	23	20			1997/98;
	32	34	26	23	20	-	-	1998/99 - 2002/03; 2003/04 in dalje
	30	33	24	22	20	-	-	2003/04 - 2010/11; 2011/12 - 2., 3. let.; 2012/13 - 3. let.
	28	31	24	22	20	20	20	2011/12 - 1. let.; 2012/13 - 1., 2. let.; 2013/14 dalje vsi letniki
srednje strokovno izobraževanje (STSI)	32		26	23	20	-	-	1997/98
	32	34	26	23	20	-	-	1998/99 - 2010/11; 2011/12 - 2., 3., 4. let.; 2012/13 - 3., 4. let.; 2013/14 - 4. letnik
	30	32	26	23	20	20	20	2011/12 - 1. let.; 2012/13 - 1., 2. let.; 2013/14 - 1., 2., 3. let.; 2014/15 - vsi letniki
poklicno-tehniško izobraževanje (PTI)	32		26	23	20	-	-	1997/99
	32	34	26	23	20	-	-	1998/99 - 2002/03; 2003/04 in dalje
gimnazija (GIM)	32		26	23	20			1997/99
	32	34	26	23	20	-	-	1998/99 - 2002/03; 2003/04 in dalje
	30	32	26	23	20	20	20	2011/12 - 1. let.; 2012/13 - 1., 2. let.; 2013/14 - 1., 2., 3. let.; 2014/15 - vsi letniki
Gimnazija (š) - športni oddelek	22		-	-	-	-	-	1997/99
	22	24	-	-	-	-	-	1998/99 - 2003/04 in dalje
maturitetni tečaj (MT)	20		-	-	-	-	-	1997/98
	36		-	-	-	-	-	1998/99 - 2002/03; 2003/04 in dalje
poklicni tečaj (PT)	30		-	-	-	-	-	1997/98
	36							1998/99 - 2002/03
	34		-	-	-	-	-	2003/04 in dalje
Vzgojni program dijaškega doma	30	33	-	-	25	25	25	1997/98 - 2003/04
	28	31	-	24	-	22	-	2003/04 in dalje

IZOBRAŽEVALNI PROGRAMI PO POSAMEZNIH VRSTAH IZOBRAŽEVANJA	od š.l. 2003/2004 dalje: "šteje" se kot skupina, če je enako ali manj kot:
nižje poklicno izobraževanje (NPI)	10
srednje poklicno izobraževanje (SPI)	15
srednje strokovno izobraževanje (STSI)	16
poklicno-tehniško izobraževanje (PTI)	16
gimnazija (GIM)	16
Gimnazija (š) - športni oddelek	"manj kot 12" - se ukine!
maturitetni tečaj	18
poklicni tečaj	17

Vir:

1997

Odredba o normativih in standardih v splošnih in strokovnih gimnazijah (Ur. I. RS, št. 37/97)

Odredba o normativih in standardih v poklicnih in strokovnih šolah (Ur. I. RS, št. 37/97)

Odredba o normativih in standardih v dijaških domovih (Ur. I. RS, št. 37/97)

1998

Odredba o normativih in standardih v poklicnih in strokovnih šolah (Ur. I. RS, št. 45/98)

Odredba o normativih in standardih v splošnih in strokovnih gimnazijah (Ur. I. RS, št. 45/98)

Odredba o normativih in standardih v dijaških domovih (Ur. I. RS, št. 37/97)

2003

Pravilnik o normativih in standardih za izvajanje izobraževalnih programov za pridobitev poklicne in srednje strokovne izobrazbe (Ur. I. RS, št. 76/03)

Pravilnik o normativih in standardih za izvajanje gimnazijskih programov (Ur. I. RS, št. 76/03)

Pravilnik o normativih in standardih v dijaških domovih (Ur. I. RS, št. 76/03)

2008 -

Pravilnik o spremembah in dopolnitvah Pravilnika o normativih in standardih za izvajanje izobraževalnih programov za pridobitev poklicne in srednje strokovne izobrazbe (Ur. I. RS, št. 67/08)

2010

Pravilnik o normativih in standardih za izvajanje izobraževalnih programov in vzgojnega programa na področju srednjega šolstva (Ur. I. RS, št. 62/2010)

PREGLED NORMATIVNIH DOLOČB O VELIKOSTI ODDELKA ZA DVOJEZIČNO SREDNJO ŠOLO LENDAVA

od šolskega leta 1997/1998 do danes

IZOBRAŽEVALNI PROGRAMI (DV) PO POSAMEZNIH VRSTAH IZOBRAŽEVANJA	NORMATIV za ŠTEV. DIJAKOV V ODDELKU (DV; DV SŠ Lendava); *	<i>DOVOLJENO ŠT. DIJAKOV V ODDELKU ("če to <u>omogočajo</u> <u>prostorski</u> <u>pogoji"</u>)</i>	Veljavnost normativa za velikost oddelka - šolska leta
nižje poklicno izobraževanje (NPI)	20		1997/98 -2002/03
	18		2003/04 -
	14		2012/13 - 1. let.; 2013/14 - 1., 2. let.;
srednje poklicno izobraževanje (SPI)	24		1997/98 -2002/03
	22		2003/04 -
	16		2012/13 - 1. let.; 2013/14 - 1., 2. let.; od 2014/15 dalje vsi letniki
srednje strokovno izobraževanje (STSI)	24		1997/98 -2002/03
	22		2003/04 -
	16		2012/13 - 1. let.; 2013/14 - 1., 2. let.; 2014/15 - 1., 2., 3. letnik; 2015/16 - vsi letniki
poklicno-tehniško izobraževanje (PTI)	-		1997/98 -2002/03
	22		2003/04 -
	16		2012/13 - začetni letnik.; 2013/14 - oba letnika
gimnazija (GIM)	24		1997/98 -2002/03
	22		2003/04 -
	16	24	** 2012/13 - 1. let.; 2013/14 - 1., 2. let.; 2014/15 - 1., 2., 3. letnik; 2015/16 - vsi letniki
maturitetni tečaj (MT)	-		1997/98 -2002/03
	22		2003/04 -
	16	24	** 2012/13
poklicni tečaj (PT)	-		1997/98 -2002/03
	22		2003/04 -
	16	24	** 2012/13

* "Šola lahko oblikuje oddelek s 5 ali manj dijakov le s soglasjem ministra, pristojnega za srednje šolstvo."

** "V oddelkih gimnazijskega programa in poklicnega ter maturitetnega tečaja je lahko največ 24 dijakov, če to omogočajo prostorski pogoji. "

(3. odstavek 14. člena Pravilnik o normativih in standardih v dvojezični srednji šoli (Ur. l. RS, št. 85/03; 55/11))

Vir:

1997

Odredba o normativih in standardih v dvojezičnih srednjih šolah in srednjih šolah z italijanskim učnim jezikom (Ur. l. RS, št. 37/97)

2003

Pravilnik o normativih in standardih v dvojezični srednji šoli (Ur. l. RS, št. 85/03)

2011

Pravilnik o spremembah in dopolnitvah Pravilnika o normativih in standardih v dvojezični srednji šoli (Ur. l. RS, št. 55/11)

PREGLED NORMATIVNIH DOLOČB O VELIKOSTI ODDELKA ZA SREDNJE ŠOLE Z ITALIJANSKIM UČNIM JEZIKOM
od šolskega leta 1997/1998 do danes

IZOBRAŽEVALNI PROGRAMI (IS) PO POSAMEZNIH VRSTAH IZOBRAŽEVANJA	NORMATIV za ŠTEV. DIJAKOV V ODDELKU (IS; za SŠ z italijanskim učnim jezikom)*	<i>DOVOLJENO ŠT. DIJAKOV V ODDELKU ("če to omogočajo prostorski pogoji")</i>	Veljavnost normativa za velikost oddelka - šolska leta
nižje poklicno izobraževanje (NPI)	12		1997/98 -2002/03
	14		2003/04 in dalje
srednje poklicno izobraževanje (SPI)	16		1997/98 -2002/03
	16		2003/04 in dalje
srednje strokovno izobraževanje (STSI)	16		1997/98 -2002/03
	16		2003/04 in dalje
poklicno-tehniško izobraževanje (PTI)	16		1997/98 -2002/03
	16		2003/04 in dalje
gimnazija (GIM)	16		1997/98 -2002/03
	16	24 **	2003/04 in dalje
maturitetni tečaj (MT)	16		1997/98 -2002/03
	16	24 **	2003/04 in dalje
poklicni tečaj (PT)	16		1997/98 -2002/03
	16	24 **	2003/04 in dalje

* "Šola lahko oblikuje oddelek s 5 ali manj dijaki le s soglasjem ministra, pristojnega za srednje šolstvo."

** "V oddelkih gimnazijskega programa in poklicnega ter maturitetnega tečaja je lahko največ 24 dijakov, če to omogočajo prostorski pogoji. "
(3. odstavek 13. člena Pravilnik o normativih in standardih v dvojezični srednji šoli (Ur. l. RS, št. 85/03))

Vir:

1997

Odredba o normativih in standardih v dvojezičnih srednjih šolah in srednjih šolah z italijanskim učnim jezikom (Ur. l. RS, št. 37/97)

2003

Pravilnik o normativih in standardih v srednjih šolah z italijanskim učnim jezikom (Ur. l. RS, št. 85/03)

I.

a) PODATKI O IZOBRAŽEVANJU V SREDNJIH
ŠOLAH

1. ŠTEVILO DIJAKOV IN VAJENCEV V PROGRAMIH SREDNJEŠOLSKEGA IZOBRAŽEVANJA V ŠOLSKIH LETIH OD 1998/1999 DO 2019/2020

Vir: ŠOL-S Začetek

LETO	SKUPAJ	JAVNI ZAVODI	ZASEBNE ŠOLE	ZAVODI Z MLAD. S PP	DIJAKI, KI SE VZPOREDNO IZOBRAŽUJEJO
1998/99	106.536				
1999/00	105.455				
2000/01	104.508				
2001/02	103.230				
2002/03	103.178				
2003/04	103.203				
2004/05	101.876				
2005/06	99.860				
2006/07	96.310				
2007/08	91.623	89.429	2.031	163	326
2008/09	87.518	85.226	2.017	275	297
2009/10	85.070	82.771	2.004	295	296
2010/11	82.267	80.046	1.934	287	324
2011/12	79.901	77.707	1.921	273	334
2012/13	78.180	76.036	1.885	259	345
2013/14	76.714	74.614	1.810	290	361
2014/15	75.329	73.158	1.868	303	371
2015/16	74.831	72.730	1.834	267	354
2016/17	74.012	71.914	1.832	266	338
2017/18	73.676	71.546	1.865	265	349
2018/19	73.225	71.133	1.821	271	348
2019/2020**	72.891	70.818	1.802	271	338

**Za šolsko leto 2019/2020 podatki še niso prečiščeni in se lahko razlikujejo (na dan 15. 9. 2019)

Upoštevani so dijaki in vajenci, vpisani v zavode, ki izvajajo srednješolske programe, po stanju na dan zajema podatkov s statistično aplikacijo ŠOL-S, tj. na dan 15. 9. (brez dijakov, ki so vzporedno vpisani v program Umetniška gimnazija), oz. za dijake maturitetnega in poklicnih tečajev, na dan 1.10.

V stolpcu SKUPAJ so upoštevani dijaki in vajenci v javnih srednjih šolah kot tudi dijaki v zavodih s koncesijo in zasebnih zavodih ter dijaki v zavodih za mladostnike s posebnimi potrebami.

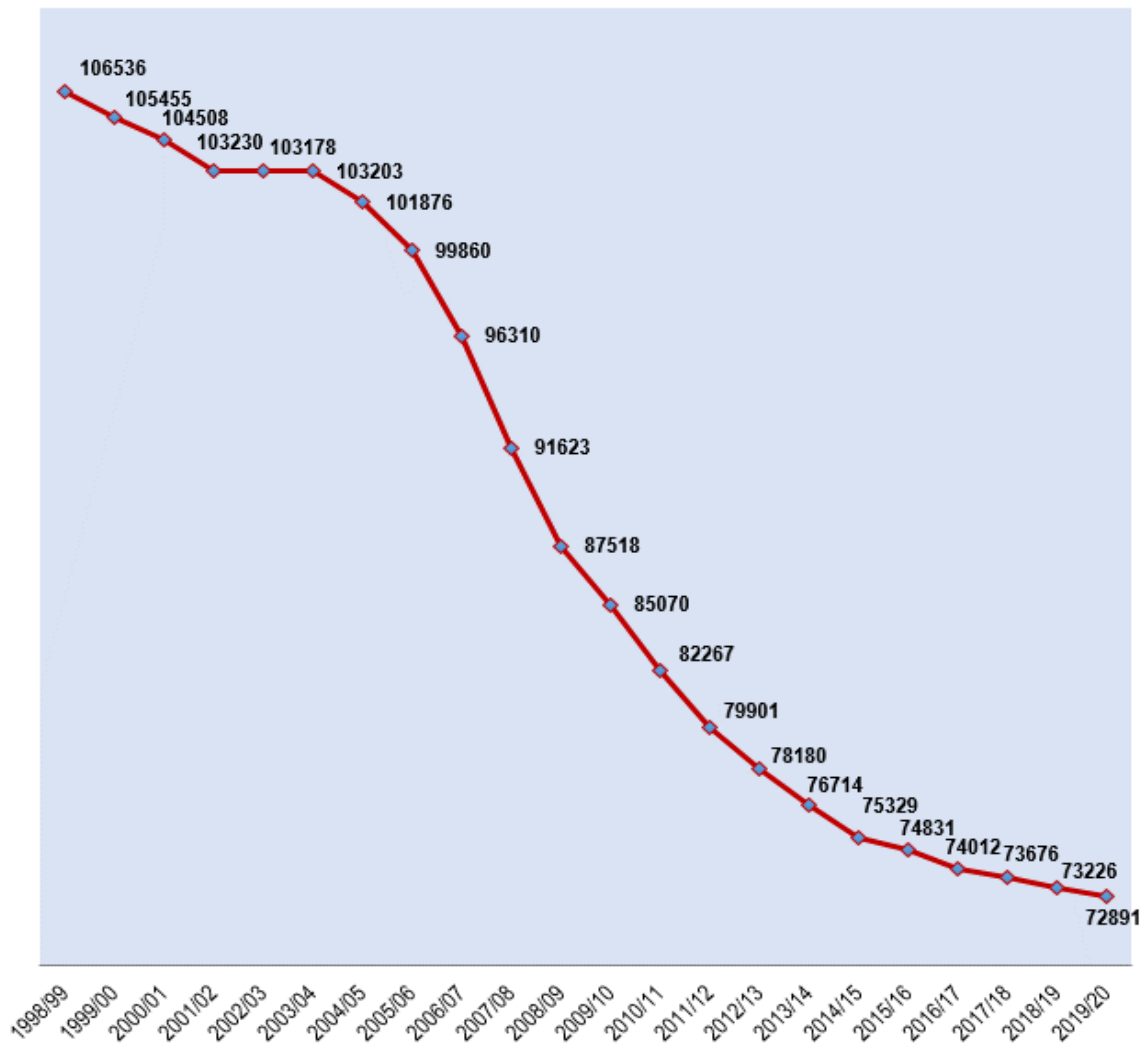
V stolpcu JAVNI ZAVODI so upoštevani dijaki v javnih srednjih šolah in dijaki v zavodih za mladostnike s posebnimi potrebami.

V stolpcu ZASEBNE ŠOLE so upoštevani dijaki v zasebnih zavodih.

V stolpcu ZAVODI Z MLAD. S PP so upoštevani dijaki, ki se izobražujejo v srednješolskih programih v okviru zavodov, ki izvajajo programe, prilagojene za mladostnike s posebnimi potrebami.

V stolpcu DIJAKI, KI SE VZPOREDNO IZOBRAŽUJEJO, so upoštevani dijaki, ki so vzporedno vpisani v program Umetniška gimnazija.

Graf 1: Število dijakov in vajencev v programih srednješolskega izobraževanja od 1998/1999 do 2019/2020



Število dijakov in vajencev se je od šolskega leta 1998/1999 pa do šolskega leta 2018/2019 zmanjšalo za 33.311 (31,27 %), kar je za 55 povprečno velikih srednjih šol s po 595 dijaki. V povprečju se je na letni ravni zmanjševalo za 1.565 dijakov in vajencev, pri čemer je v šolskih letih 2007/2008 in 2008/2009 to zmanjšanje bilo opaznejše, in sicer za več kot 4.000 dijakov. V 22-letnem obdobju (2019/2020) pa se je zmanjšalo število dijakov in vajencev za 33.645 ali za 31,6 %.

Od šolskega leta 2007/2008 spremljamo podatke tudi po vrsti zavodov, pri čemer se je v zadnjih letih povečevalo število dijakov v zavodih z mladostniki s posebnimi potrebami za 66,3 % v primerjavi med šolskimi leti 2007/2008 in 2018/2019. Število dijakov, ki se vzporedno izobražujejo, je približno enako skozi vsa leta, z rahlim trendom povečevanja in tako se povečuje tudi v deležu, saj se absolutno število dijakov in vajencev zmanjšuje.

2. ŠTEVILO IN DELEŽ DIJAKOV IN VAJENCEV, VPISANIH V 1. LETNIK IN SKUPAJ V VSE LETNIKE SREDNJEŠOLSКИH PROGRAMOV, PO VRSTAH IZOBRAŽEVALNIH PROGRAMOV V ŠOLSКИH LETIH OD 1998/1999 DO 2018/2019

Vir: ŠOL-S Začetek

	Nižje poklicno izobraževanje		Srednje poklicno izobraževanje		Srednje tehniško in strokovno izobraževanje		Gimnazija		SKUPAJ		Poklicno-tehniško izobraževanje vsi	Poklicni tečaj vsi	Maturitetni tečaj vsi	SKUPAJ vsi
	1. let.	vsj	1. let.	vsj	1. let.	vsj	1. let.	vsj	1. let.	vsj				
1998/1999	1.568	3.020	10.452	29.989	9.243	38.070	9.209	29.026	30.472	100.105	6.298	65	68	106.536
DELEŽ	5,1	3,0	34,3	30,0	30,3	38,0	30,2	29,0	100	100				
DELEŽ VSI		2,8		28,1		35,7		27,2			5,9	0,1	0,1	100
1999/2000	1.417	2.741	9.833	27.867	8.881	36.018	9.671	31.265	29.802	97.891	7.285	97	182	105.455
DELEŽ	4,8	2,8	33,0	28,5	29,8	36,8	32,5	31,9	100	100				
DELEŽ VSI		2,6		26,4		34,2		29,6			6,9	0,1	0,2	100
2000/2001	1.240	3.439	8.743	25.629	8.782	33.576	9.766	33.628	28.531	96.272	7.763	95	378	104.508
DELEŽ	4,3	3,6	30,6	26,6	30,8	34,9	34,2	34,9	100	100				
DELEŽ VSI		3,3		24,5		32,1		32,2			7,4	0,1	0,4	100
2001/2002	1.078	3.012	8.281	23.812	8.883	31.987	9.800	35.794	28.042	94.605	7.811	193	621	103.230
DELEŽ	3,8	3,2	29,5	25,2	31,7	33,8	34,9	37,8	100	100				
DELEŽ VSI		2,9		23,1		31,0		34,7			7,6	0,2	0,6	100
2002/2003	1.037	2.785	7.796	22.211	9.369	32.120	10.331	37.179	28.533	94.295	7.592	218	1.073	103.178
DELEŽ	3,6	3,0	27,3	23,6	32,8	34,1	36,2	39,4	100	100				
DELEŽ VSI		2,7		21,5		31,1		36,0			7,4	0,2	1,0	100
2003/2004	935	2.556	7.143	20.614	9.416	32.599	10.415	38.082	27.909	93.851	7.805	260	1.287	103.203
DELEŽ	3,4	2,7	25,6	22,0	33,7	34,7	37,3	40,6	100	100				
DELEŽ VSI		2,5		20,0		31,6		36,9			7,6	0,3	1,2	100
2004/2005	785	2.247	6.445	19.046	8.974	32.736	9.997	38.352	26.201	92.381	7.757	293	1.445	101.876
DELEŽ	3,0	2,4	24,6	20,6	34,3	35,4	38,2	41,5	100	100				
DELEŽ VSI		2,2		18,7		32,1		37,6			7,6	0,3	1,4	100
2005/2006	632	1.902	6.050	17.664	8.702	32.598	9.871	38.413	25.255	90.577	7.428	309	1.546	99.860
DELEŽ	2,5	2,1	24,0	19,5	34,5	36,0	39,1	42,4	100	100				
DELEŽ VSI		1,9		17,7		32,6		38,5			7,4	0,3	1,5	100
2006/2007	525	1.625	5.112	15.939	8.635	32.078	9.748	37.850	24.020	87.492	7.047	343	1.428	96.310
DELEŽ	2,2	1,9	21,3	18,2	35,9	36,7	40,6	43,3	100	100				
DELEŽ VSI		1,7		16,5		33,3		39,3			7,3	0,4	1,5	100
2007/2008	461	1.320	4.788	14.381	8.338	31.300	8.957	36.425	22.544	83.426	6.564	376	1.257	91.623
DELEŽ	2,0	1,6	21,2	17,2	37,0	37,5	39,7	43,7	100	100				
DELEŽ VSI		1,4		15,7		34,2		39,8			7,2	0,4	1,4	100
2008/2009	389	1.125	4.425	13.139	8.406	30.929	8.695	35.126	21.915	80.319	5.693	372	1.134	87.518
DELEŽ	1,8	1,4	20,2	16,4	38,4	38,5	39,7	43,7	100	100				
DELEŽ VSI		1,3		15,0		35,3		40,1			6,5	0,4	1,3	100

Nižje poklicno izobraževanje		Srednje poklicno izobraževanje		Srednje tehniško in strokovno izobraževanje		Gimnazija		SKUPAJ		Poklicno-tehniško izobraževanje	Poklicni tečaj	Maturitetni tečaj	SKUPAJ	
1. let.	vsi	1. let.	vsi	1. let.	vsi	1. let.	vsi	1. let.	vsi	vsi	vsi	vsi	vsi	
2009/2010	442	1.067	4.348	12.361	8.405	30.910	8.542	33.861	21.737	78.199	5.273	406	1.192	85.070
DELEŽ	2,0	1,4	20,0	15,8	38,7	39,5	39,3	43,3	100	100	6,2	0,5	1,4	100
DELEŽ VSI		1,3		14,5		36,3		39,8						
2010/2011	442	875	4.428	11.900	8.249	30.715	8.147	32.432	21.266	75.922	4.839	429	1.077	82.267
DELEŽ	2,1	1,2	20,8	15,7	38,8	40,5	38,3	42,7	100	100	5,9	0,5	1,3	100
DELEŽ VSI		1,1		14,5		37,3		39,4						
2011/2012*	431	836	4.397	11.750	8.250	30.542	7.841	31.315	20.919	74.443	4.386	313	759	79.901
DELEŽ	2,1	1,1	21,0	15,8	39,4	41,0	37,5	42,1	100	100	5,5	0,4	0,9	100
DELEŽ VSI		1,0		14,7		38,2		39,2						
2012/2013	422	797	4.345	11.659	8.059	30.366	7.596	30.324	20.422	73.146	3.955	366	713	78.180
DELEŽ	2,1	1,1	21,3	15,9	39,5	41,5	37,2	41,5	100	100	5,1	0,5	0,9	100
DELEŽ VSI		1,0		14,9		38,8		38,8						
2013/2014	495	871	4.386	11.683	8.332	30.483	7.051	28.789	20.264	71.826	3.823	364	701	76.714
DELEŽ	2,4	1,2	21,6	16,3	41,1	42,4	34,8	40,1	100	100	5,0	0,5	0,9	100
DELEŽ VSI		1,1		15,2		39,7		37,5						
2014/2015	482	901	4.381	11.764	8.091	30.433	6.841	27.686	19.795	70.784	3.655	363	527	75.329
DELEŽ	2,4	1,3	22,1	16,6	40,9	43,0	34,6	39,1	100	100	4,9	0,5	0,7	100
DELEŽ VSI		1,2		15,6		40,4		36,8						
2015/2016	555	960	4.571	12.038	8.477	30.819	6.913	26.864	20.516	70.681	3.485	271	394	74.831
DELEŽ	2,7	1,4	22,3	17,0	41,3	43,6	33,7	38,0	100	100	4,7	0,4	0,5	100
DELEŽ VSI		1,3		16,1		41,2		35,9						
2016/2017	596	1.033	4.707	12.293	8.158	30.798	6.538	25.913	19.999	70.037	3.368	233	374	74.012
DELEŽ	3,0	1,5	23,5	17,6	40,8	44,0	32,7	37,0	100	100	4,6	0,3	0,5	100
DELEŽ VSI		1,4		16,6		41,6		35,0						
2017/2018	595	1.058	4.695	12.298	8.337	30.802	6.566	25.494	20.193	69.652	3.439	213	372	73.676
DELEŽ	2,9	1,5	23,3	17,7	41,3	44,2	32,5	36,6	100	100	4,7	0,3	0,5	100
DELEŽ VSI		1,4		16,7		41,8		34,6						
2018/2019	650	1.095	4.527	12.201	8.032	30.647	6.614	25.271	19.823	69.214	3.498	191	322	73.225
DELEŽ	3,3	1,6	22,8	17,6	40,5	44,3	33,4	36,5	100	100	4,8	0,3	0,4	100
DELEŽ VSI		1,5		16,7		41,9		34,5						

Upoštevani so dijaki in vajenci, vpisani v zavode, ki izvajajo srednješolske programe, po stanju na dan zajema podatkov s statistično aplikacijo ŠOL-S, tj. na dan 15. 9. (brez dijakov, ki so vzporedno vpisani v program Umetniška gimnazija), oz. za dijake maturitetnega in poklicnih tečajev na dan 1.10.

Opombe:

Vpis v začetni letnik srednješolskega programa je vedno pokazatelj interesa mladih za posamezne programe, zato jih je zanimivo primerjati z vsemi višjimi letniki, saj kažejo na trende v prihodnje.

Delež vpisanih v nižje poklicno izobraževanje je stabilen in znaša okoli 3 %. Delež vpisanih v ta program je v primerjavi z vsemi drugimi programi doslej upadal, v šolskih letih 2017/2018 in 2018/19 pa se je nekoliko dvignil.

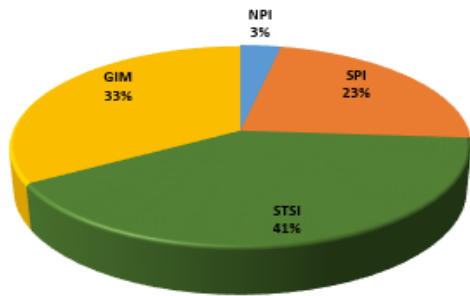
Delež vpisanih v prvi letnik srednjega poklicnega izobraževanja je upadal do leta 2010/2011, ko se je ta trend obrnil in tudi od tega leta dalje se je trend upadanja vseh vpisanih v ta program ustavil in celo rahlo narašča, vendar pa ostaja v absolutnem številu približno enak. V primerjavi s preteklim letom je vpis v prvi letnik rahlo padel.

Pri srednjem tehniškem in strokovnem izobraževanju je zaznati rahel padec deleža vpisanih v prvi letnik v primerjavi s šolskim letom 2017/2018, ko je bil ta delež 41,3 %. V šolskem letu 2018/2019 pa je ta delež 40,5 %.

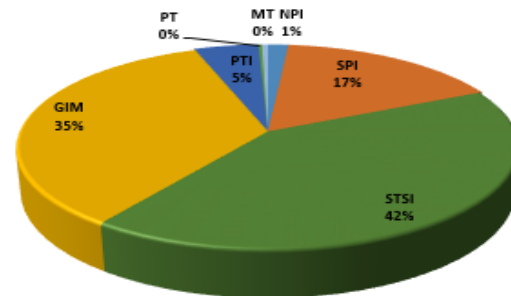
Delež vpisanih v prvi letnik gimnazije se je povečeval do šolskega leta 2006/2007, po tem letu pa se vpis zmanjšuje vse do šolskega leta 2018/2019, ko se je v primerjavi s prejšnjemu šolskim letom rahlo povečal in sicer za 0,9 %.

V šolskem letu 2018/19 je v povprečju v prvem letniku srednješolskih programov vpisanih 28,6 % dijakov in se zmanjšuje v primerjavi z letom prej.

Graf 2: Delež vpisanih dijakov v prvi letnik po programih, šolsko leto 2018/2019



Graf 3: Delež vseh vpisanih dijakov po programih, šolsko leto 2018/2019



3. DELEŽ VPISANIH DIJAKOV PO SPOLU IN LETNIKI in DELEŽ PONAVLJAVCEV PO PROGRAMIH SREDNJEŠOLSKEGA IZOBRAŽEVANJA V ŠOLSLEM LETU 2018/2019

Vir: ŠOL-S Začetek

LETNIK	Nižje poklicno izobraževanje			Srednje poklicno izobraževanje			Srednje tehniško in strokovno izobraževanje			Gimnazije			Poklicno tehniško izobraževanje			Poklicni tečaj			Maturitetni tečaj			SKUPAJ		
	D	Ž	P	D	Ž	P	D	Ž	P	D	Ž	P	D	Ž	P	D	Ž	P	D	Ž	P	D	Ž	P
1.	650	169	64	4.527	1.370	395	8.032	3.832	295	6.614	4.064	76	-	-	-	-	-	-	-	-	-	19.823	9.435	830
% v programu	59,4%	15,4%	5,8%	37,1%	11,2%	3,2%	26,2%	12,5%	1,0%	26,2%	16,1%	0,3%	-	-	-	-	-	-	-	-	-	27,1%	12,9%	1,1%
2.	428	142	20	4.034	1.199	210	7.848	3.751	252	6.284	3.835	89	-	-	-	-	-	-	-	-	-	18.594	8.927	571
% v programu	39,1%	13,0%	1,8%	33,1%	9,8%	1,7%	25,6%	12,2%	0,8%	24,9%	15,2%	0,4%	-	-	-	-	-	-	-	-	-	25,4%	12,2%	0,8%
3.	17	9	0	3.619	1.100	91	7.410	3.561	195	6.090	3.723	100	-	-	-	-	-	-	-	-	-	17.136	8.393	386
% v programu	1,6%	0,8%	0,0%	29,7%	9,0%	0,7%	24,2%	11,6%	0,6%	24,1%	14,7%	0,4%	-	-	-	-	-	-	-	-	-	23,4%	11,5%	0,5%
4.	-	-	-	21	11	0	7.355	3.643	133	6.283	3.802	56	2.051	559	99	-	-	-	-	-	-	15.710	8.015	288
% v programu	-	-	-	0,2%	0,1%	0,0%	24,0%	11,9%	0,4%	24,9%	15,0%	0,2%	58,6%	16,0%	2,8%	-	-	-	-	-	-	21,5%	10,9%	0,4%
5.	-	-	-	-	-	-	2	0	0	-	-	-	1.447	394	58	191	112	0	322	226	13	1.962	732	71
% v programu	-	-	-	-	-	-	0,0%	0,0%	0,0%	-	-	-	41,4%	11,3%	1,7%	100 %	58,6%	0%	100 %	70,2%	4,0%	2,7%	1,0%	0,1%
SKUPAJ	1095	320	84	12.201	3.680	696	30.647	14.787	875	25.271	15.424	321	3.498	953	157	191	112	0	322	226	13	73.225	35.502	2.146
% v programu	100 %	29,2%	7,7%	100 %	30,2%	5,7%	100 %	48,2%	2,9%	100 %	61,0%	1,3%	100 %	27,2%	4,5%	100 %	58,6%	0%	100 %	70,2%	4,0%	100 %	48,5%	2,9%

Legenda: D - dijaki (brez interdisciplinarcev)

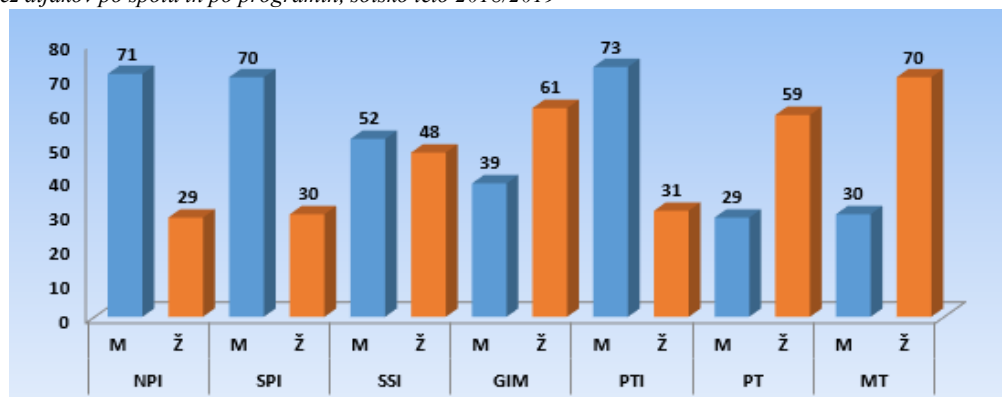
Ž - dekleta

P - ponavljavci

Upoštevani so dijaki in vajenci, vpisani v zavode, ki izvajajo srednješolske programe, po stanju na dan zajema podatkov s statistično aplikacijo ŠOL-S, tj. na dan 15. 9. 2018 (brez dijakov, ki so vzporedno vpisani v program Umetniška gimnazija).

V šolskem letu 2018/2019 je bilo največ vpisanih v srednje tehniško in strokovno izobraževanje (30.647) in gimnazijo (25.271), pri čemer je bilo največ žensk prav v gimnaziji (61 %) in najmanj v poklicno tehniškem izobraževanju (27,2 %). Najvišji delež ponavljavcev (7,7 %) je v nižjem poklicnem izobraževanju in srednjem poklicnem izobraževanju (5,7 %). V programih srednjega tehniškega in strokovnega izobraževanja je nekako porazdeljenost po spolu še najbolj uravnotežena, čeprav je zagotovo razlika po posameznih področjih. Gimnazija ima najmanj ponavljalcev (1,3 %). Preseneča precejšen delež ponavljavcev (4 %) v maturitetnem tečaju. Pri maturitetnem tečaju je največji delež žensk (70,2 %).

Graf 4: Delež dijakov po spolu in po programih, šolsko leto 2018/2019

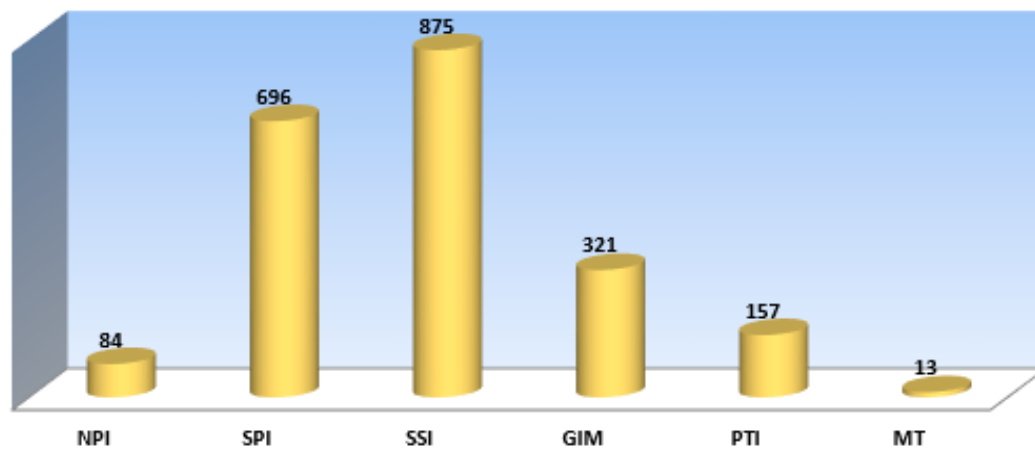


Legenda:

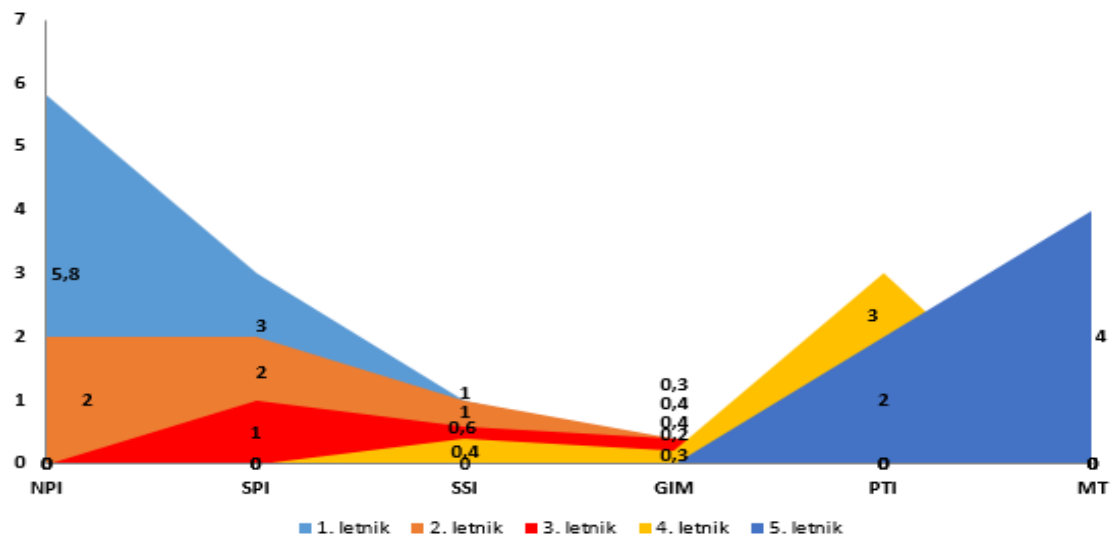
Ž - ženske

M - moški

Graf 5: Število ponavljavcev po programih, šolsko leto 2018/2019



Graf 6: Delež ponavljavcev po programih in letnikih, šolsko leto 2018/2019

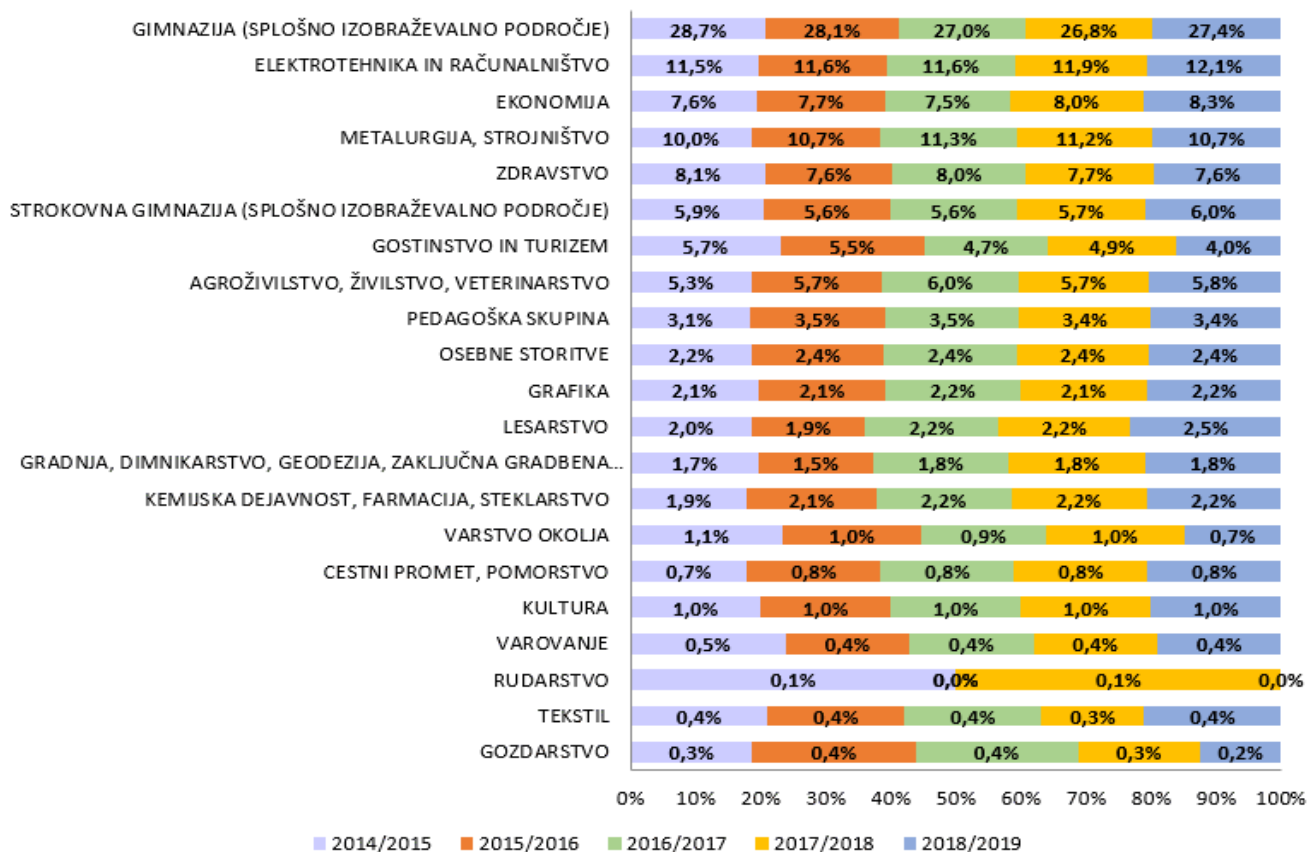


4. DELEŽ DIJAKOV, VPISANIH V 1. LETNIK PROGRAMOV SREDNJEŠOLSKEGA IZOBRAŽEVANJA PO PODROČJIH oz. SKUPINAH DEJAVNOSTI V ŠOLSKIH LETIH OD 2014/2015 DO 2018/2019

Vir: ŠOL-S Začetek

PODROČJA	2014/2015	2015/2016	2016/2017	2017/2018	2018/2019
GOZDARSTVO	0,3%	0,4%	0,4%	0,3%	0,2%
TEKSTIL	0,4%	0,4%	0,4%	0,3%	0,4%
RUDARSTVO	0,1%	0,0%	0,0%	0,1%	0,0%
VAROVANJE	0,5%	0,4%	0,4%	0,4%	0,4%
KULTURA	1,0%	1,0%	1,0%	1,0%	1,0%
CESTNI PROMET, POMORSTVO	0,7%	0,8%	0,8%	0,8%	0,8%
VARSTVO OKOLJA	1,1%	1,0%	0,9%	1,0%	0,7%
KEMIJSKA DEJAVNOST, FARMACIJA, STEKLARSTVO	1,9%	2,1%	2,2%	2,2%	2,2%
GRADNJA, DIMNIKARSTVO, GEODEZIJA, ZAKLJUČNA GRADBENA DELA	1,7%	1,5%	1,8%	1,8%	1,8%
LESARSTVO	2,0%	1,9%	2,2%	2,2%	2,5%
GRAFIKA	2,1%	2,1%	2,2%	2,1%	2,2%
OSEBNE STORITVE	2,2%	2,4%	2,4%	2,4%	2,4%
PEDAGOŠKA SKUPINA	3,1%	3,5%	3,5%	3,4%	3,4%
AGROŽIVILSTVO, ŽIVILSTVO, VETERINARSTVO	5,3%	5,7%	6,0%	5,7%	5,8%
GOSTINSTVO IN TURIZEM	5,7%	5,5%	4,7%	4,9%	4,0%
STROKOVNA GIMNAZIJA (SPLOŠNO IZOBRAŽEVALNO PODROČJE)	5,9%	5,6%	5,6%	5,7%	6,0%
ZDRAVSTVO	8,1%	7,6%	8,0%	7,7%	7,6%
METALURGIJA, STROJNIŠTVO	10,0%	10,7%	11,3%	11,2%	10,7%
EKONOMIJA	7,6%	7,7%	7,5%	8,0%	8,3%
ELEKTROTEHNIKA IN RAČUNALNIŠTVO	11,5%	11,6%	11,6%	11,9%	12,1%
GIMNAZIJA (SPLOŠNO IZOBRAŽEVALNO PODROČJE)	28,7%	28,1%	27,0%	26,8%	27,4%
SKUPAJ	100 %	100 %	100 %	100 %	100 %

Največji delež vpisanih je v gimnazijski program in po nekajletnem zmanjšanju deleža je tokrat zaznati povečanje. Zmanjšuje se tudi vpis v gostinstvo in turizem, varstvo okolja in rudarstvo. Opaziti je povečanje vpisa v elektrotehniko in računalništvo, ekonomijo, kemijsko področje, lesarstvo, pedagoško skupino in osebne storitve. Vpis v ekonomsko področje se že dve leti povečuje in tudi strokovne gimnazije beležijo povečanje deleža vpisanih.



5. ŠTEVILO VPISANIH DIJAKOV V ZAČETNE LETNIKE PO PROGRAMIH, SKUPAJ S ŠTEVILOM ŠOL, KI JIH IZVAJAJO, V ŠOLSKIH LETIH OD 2014/2015 DO 2018/2019

Vir: ŠOL-S Začetek

Vrsta pr.	PROGRAM, SMER	2014/2015		2015/2016		2016/2017		2017/2018		2018/2019		
		Št. dij.	Št. šol	Št. dij.	Št. šol	Št. dij.	Št. šol	Št. dij.	Št. šol	Št. dij.	Št. šol	
NPI	Obdelovalec lesa	57	9	56	8	65	9	59	9	70	9	
	Obdelovalec lesa (gluhi in naglušni)	3	1	2	1	1	1	3	1	4	1	
	Pomočnik pri tehnologiji gradnje	44	4	46	3	50	4	61	4	71	4	
	Pomočnik v biotehniki in oskrbi	183	12	233	12	262	12	254	12	287	11	
	Pomočnik v biotehniki in oskrbi (glu, gjm)							5	1	3	1	
	Pomočnik v biotehniki in oskrbi (slepi in slabovidni)					1	1	1	1			
	Pomočnik v tehnoloških procesih	162	15	182	15	170	14	174	14	177	14	
	Pomočnik v tehnoloških procesih (gibalno ovirani)			5	1	3	1	2	1	3	1	
	Pomočnik v tehnoloških procesih (gluhi in naglušni)	1	1					2	1	4	1	
	Pomožni administrator (gibalno ovirani)	6	1	5	1	10	1	4	1	2	1	
	Pomožni administrator (slepi in slabovidni)					1	1	2	1			
	Preoblikovalec tekstilij	23	2	26	2	31	2	28	2	28	2	
	Preoblikovalec tekstilij (GLU, GJM)	3	1			2	1			1	1	
NPI Skupaj		482	40	555	38	596	40	595	40	650	38	
SPI	Administrator	102	7	97	7	94	6	87	5	91	5	
	Administrator (gibalno ovirani)	11	1	7	1	3	1	6	1	4	1	
	Administrator (slepi in slabovidni)	4	1			2	1					
	Administrator SI							10	1	18	1	
	Avtokaroserist	122	7	141	6	107	6	99	6	88	6	
	Avtoserviser	629	15	674	15	653	15	592	14	536	14	
	Avtoserviser (DV)	6	1					3	1			
	Avtoserviser (IS)	4	1	2	1	5	1	2	1	1	1	
	Avtoserviser SI							55	1	25	1	
	Bolničar-negovalc	212	8	212	8	236	8	210	8	197	7	
	Cvetličar	58	5	65	5	55	5	46	5	51	5	
	Dimnikar			2	1	1	1			1	1	
	Elektrikar	272	10	263	10	274	10	267	10	273	10	
	Elektrikar (DV)					3	1	3	1	3	1	
	Frizer	444	6	494	6	484	6	458	5	448	5	
	Frizer SI							28	1	28	1	
	Gastronomske in hotelske storitve	459	12	469	13	425	13	417	12	330	12	
	Gastronomske in hotelske storitve (DV)	7	1	11	1	8	1					
	Gastronomske in hotelske storitve (IS)	1	1	5	1	4	1	1	1			
	Gastronomske in hotelske storitve (glu, gjm)										1	1
	Gastronomske in hotelske storitve SI							29	1	27	1	
	Geostrojniki rudar	14	1	4	1	5	1	10	1	5	1	
	Gospodar na podeželju	40	4	48	4	53	4	58	4	42	4	
	Gozdar	29	2	36	2	38	2	34	2	29	2	
	Grafični operater (glu, gjm)										1	1
	Grafični operater (GLU, GLM)	1	1	3	1							
	Inštalater strojnih inštalacij	150	12	135	11	164	11	117	9	123	9	
Inštalater strojnih inštalacij SI							23	1	28	1		
Izdelovalec kovinskih konstrukcij			2	1	4	1			1	1		
Izdelovalec oblačil	12	1	13	1	11	1	11	1	21	1		
Izdelovalec oblačil (gluhi in naglušni)			3	1			2	1	2	1		

Vrsta pr.	PROGRAM, SMER	2014/2015		2015/2016		2016/2017		2017/2018		2018/2019	
		Št. dij.	Št. šol	Št. dij.	Št. šol	Št. dij.	Št. šol	Št. dij.	Št. šol	Št. dij.	Št. šol
	Izvajalec suhomontažne gradnje	12	2	7	2	5	1	6	1	4	2
	Kamnosek	6	1	3	1	3	1	9	1	8	1
	Klepar-krovec			5	2	3	1			2	1
	Mehanik kmetijskih in delovnih strojev	60	2	62	2	58	2	39	2	38	2
	Mehatronik operater	190	11	220	11	242	11	286	11	271	11
	Mehatronik operater (DV)	4	1	9	1	15	1	10	1	13	1
	Mehatronik operater SI									28	1
	Mesar	26	3	25	4	38	4	25	4	24	4
	Metalurg	7	1	8	1	8	1	18	1	9	1
	Mizar	228	10	218	10	269	10	251	10	306	10
	Mizar (GLU, GJM)	4	1	2	1	1	1	1	1	5	1
	Oblikovalec kovin - orodjar	163	13	222	15	252	15	275	15		
	Oblikovalec kovin - orodjar (gluhi in naglušni)	1	1	2	1	4	1	1	1	2	1
	Oblikovalec kovin-orodjar									283	15
	Papirničar									2	1
	Pek	48	4	57	4	59	3	67	4	52	4
	Pečar - polagalec keramičnih oblog	68	5	57	5	76	5	72	5	70	5
	Pečar - polagalec keramičnih oblog (DV)			2	1						
	Računalnikar	191	6	215	6	206	6	164	5	163	5
	Računalnikar (gibalno ovirani)	12	1	11	1	9	1	4	1	4	1
	Računalnikar (GLU, GJM)	8	1	3	1	8	1	8	1	8	1
	Računalnikar (IS)	5	1	4	1	6	1	6	1	7	1
	Računalnikar SI							54	1	54	1
	Slaščičar	200	6	225	6	209	6	231	6	226	6
	Slaščičar (glu, gjm)					1	1	4	1	3	1
	Slikopleskar - črkoslikar	37	2	28	2	18	2	16	2		
	Slikopleskar/črkoslikar									12	2
	Steklar									6	1
	Strojni mehanik							16	1	27	4
	Tapetnik	4	1	1	1			1	1	1	1
	Tesar	16	3	11	2	31	3	14	2	19	3
	Trgovec	411	16	388	16	456	16	414	15	393	15
	Trgovec (DV)			5	1	6	1	9	1	10	1
	Trgovec (IS)	3	1								
	Trgovec SI							20	1	23	1
	Upravljalca težke gradbene mehanizacije	22	1	27	1	28	1	28	1	26	1
	Vrtnar	52	4	52	4	53	4	46	4	35	4
	Vrtnar (glu, gjm)									2	1
	Zidar	26	3	16	4	14	3	32	3	17	3
	SPI Skupaj	4.381	86	4.571	85	4.707	86	4.695	85	4.527	84
SSI	Aranžerski tehnik	119	5	129	5	126	5	146	5	142	5
	Ekonomski tehnik	853	24	930	24	799	24	861	22	894	22
	Ekonomski tehnik (DV)			9	1	3	1			4	1
	Ekonomski tehnik (IS)			6	1	3	1			5	1
	Ekonomski tehnik SI							56	1	59	1
	Elektrotehnik	489	13	486	13	460	13	423	12	412	12
	Elektrotehnik SI							32	1	27	1
	Farmaceutski tehnik	193	3	217	3	220	3	206	3	234	4
	Fotografski tehnik	32	1	32	1	29	1	31	1	31	1
	Gastronomija in turizem	654	10	651	10	502	10	500	9	395	9
	Gastronomija in turizem SI							46	1	43	1
	Geodetski tehnik	12	1	13	1	13	1	15	1	6	1
	Geotehnik	9	1	1	1	1	1	2	1	3	1
	Gozdarski tehnik	30	2	36	2	40	2	30	2	20	2
	Gradbeni tehnik	99	5	104	5	120	5	102	5	127	5
	Grafični tehnik	30	1	31	1	28	1	27	1	28	1
	Hortikulturni tehnik	23	2	27	2	22	1	25	2	15	2
	Kemijski tehnik	165	4	166	4	160	4	176	4	152	4
	Kemijski tehnik (DV)	14	1	13	1	12	1	8	1	10	1
	Kmetijsko-podjetniški tehnik	122	7	152	7	149	7	119	7	118	7

Vrsta pr.	PROGRAM, SMER	2014/2015		2015/2016		2016/2017		2017/2018		2018/2019	
		Št. dij.	Št. šol	Št. dij.	Št. šol	Št. dij.	Št. šol	Št. dij.	Št. šol	Št. dij.	Št. šol
	Kozmetični tehnik	254	6	240	6	241	6	208	5	210	5
	Kozmetični tehnik SI							29	1	30	1
	Lesarski tehnik	107	4	109	4	105	4	132	4	107	4
	Logistični tehnik	110	5	127	5	134	5	132	5	133	5
	Medijski tehnik	387	5	394	5	406	5	387	5	414	5
	Medijski tehnik (gluhi in naglušni)	3	1	5	1	4	1	9	1	2	1
	Metalurški tehnik					49	2	47	2	40	2
	Naravovarstveni tehnik	121	5	121	6	96	2	109	5	72	5
	Okoljevarstveni tehnik	90	5	91	6	83	6	85	6	57	6
	Plovni tehnik	32	1	32	1	29	1	30	1	20	1
	Predšolska vzgoja	620	11	717	12	706	12	689	12	665	12
	Predšolska vzgoja - IS					3	1	5	1	3	1
	Strojni tehnik	738	18	798	18	819	18	766	18	697	18
	Strojni tehnik (DV)	2	1	12	1	9	1	18	1	17	1
	Strojni tehnik SI							54	1	54	1
	Tehnik elektronskih komunikacij	64	1	82	1	59	1	59	1	47	1
	Tehnik laboratorijske biomedicine	30	1	30	1	30	1	30	1	30	1
	Tehnik mehatronike	265	7	271	7	263	7	294	7	277	7
	Tehnik oblikovanja	164	3	170	3	170	3	179	3	177	3
	Tehnik optik	14	1	31	1	30	1	28	1	13	1
	Tehnik računalništva	784	14	809	14	780	14	792	14	816	14
	Tehnik steklarstva			7	1	17	1	24	1	12	1
	Tehnik varovanja	93	3	90	3	84	3	85	3	89	3
	Ustvarjalec modnih oblačil	34	2	38	2	39	2	29	2	33	2
	Veterinarski tehnik	185	2	180	2	179	2	180	2	197	3
	Zdravstvena nega	1.045	11	1.013	11	1.025	11	967	10	928	10
	Zdravstvena nega SI							60	1	60	1
	Zobotehnik	60	1	59	1	60	1	60	1	59	1
	Živilsko prehranski tehnik	45	3	48	3	51	3	45	1	48	1
	SSI Skupaj	8.091	105	8.477	105	8.158	105	8.337	104	8.032	105
GIM	Ekonomska gimnazija	252	8	228	7	216	7	232	7	250	7
	Ekonomska gimnazija	23	1	23	1	24	1	24	1	22	1
	Ekonomsk a gimnazija (š)										
	Ekonomska gimnazija (SI)	30	1	32	1	56	1	47	1	55	1
	Gimnazija	4.435	47	4.572	47	4.220	47	4.206	47	4.198	47
	Gimnazija	361	13	363	13	340	12	396	13	396	14
	Gimnazija										
	Gimnazija (A.M.Slomšek)	110	1	88	1	111	1	92	1	82	1
	Program Škofjske gimnazije Antona Martina Slomška										
	Gimnazija (DV)	16	1	16	1	16	1	14	1	11	1
	Gimnazija (IS)	25	2	23	2	26	2	17	2	27	2
	Gimnazija (SI)	147	2	142	2	121	2	130	2	140	2
	Gimnazija (SI)	22	1	22	1	20	1	18	1	18	1
	Gimnazija (Vipava)	82	1	71	1	81	1	82	1	74	1
	Program Škofjske gimnazije Vipava										
	Gimnazija (Želimlje)	82	1	64	1	96	1	64	1	96	1
	Program Gimnazije Želimlje										
	Klasična gimnazija	159	4	188	5	162	5	181	5	175	5

Vrsta pr.	PROGRAM, SMER	2014/2015		2015/2016		2016/2017		2017/2018		2018/2019	
		Št. dij.	Št. šol	Št. dij.	Št. šol	Št. dij.	Št. šol	Št. dij.	Št. šol	Št. dij.	Št. šol
	Klasična gimnazija (Šentvid) Program Škofijske klasične gimnazije Ljubljana-Šentvid	183	1	160	1	160	1	160	1	148	1
	Mednarodna gimnazija	17	1	22	1	26	1	26	1	26	1
	Mednarodna matura	77	3	75	3	75	3	75	3	77	3
	Tehniška gimnazija	483	11	494	11	446	11	424	11	437	11
	Tehniška gimnazija (SI)	35	1	43	1	26	1	25	1	36	1
	Umetniška gimnazija Dramsko gledališka smer	51	2	59	2	75	2				
	Umetniška gimnazija Glasbena smer, A - glasbeni stavek	5	1	6	2	8	2	11	2	4	1
	Umetniška gimnazija Glasbena smer, B - petje - instrument	99	4	91	4	96	4	80	4	83	4
	Umetniška gimnazija Glasbena smer, C - jazz - zabavna glasba	5	1	6	1	7	1	11	1	12	1
	Umetniška gimnazija Likovna smer	124	4	119	4	124	4	125	4	111	4
	Umetniška gimnazija Plesna smer, A - balet	5	2	4	2	5	1	7	2	6	2
	Umetniška gimnazija Plesna smer, B - sodobni ples	27	1	18	1	21	1	29	1	24	1
	Umetniška gimnazija Umetniška gimnazija - smer gledališče in film							116	3	123	3
	Umetniška gimnazija (interdisciplinarni) Glasbena smer, A - glasbeni stavek (interdisc.)	4	1	5	2	6	2	4	2	8	2
	Umetniška gimnazija (interdisciplinarni) Glasbena smer, B - petje - instrument (interdis.)	71	4	61	4	69	4	80	4	54	4
	Umetniška gimnazija (interdisciplinarni) Glasbena smer, C - jazz - zabavna glasba (int.)	19	1	15	1	14	1	17	2	26	2
	Umetniška gimnazija (interdisciplinarni) Plesna smer, A - balet (interdisciplinarni)	12	2	13	2	13	2	9	2	16	2

Vrsta pr.	PROGRAM, SMER	2014/2015		2015/2016		2016/2017		2017/2018		2018/2019		
		Št. dij.	Št. šol	Št. dij.	Št. šol	Št. dij.	Št. šol	Št. dij.	Št. šol	Št. dij.	Št. šol	
	Umetniška gimnazija (SI)	Glasbena smer, B - petje - instrument (SI)	19	1	11	1	13	1	8	1	15	1
	Umetniška gimnazija (SI)	Likovna smer (SI)	11	1	16	1	12	1	12	1	10	1
	Umetniška gimnazija (SI) (interdisciplinarni)	Glasbena smer, B - petje - instrument (SI) (int.)	6	1	6	1	6	1	6	1	6	1
	Waldorfska gimnazija		33	1	32	1	30	1	29	1	35	1
GIM Skupaj			7.030	80	7.088	79	6.721	79	6.757	79	6.801	79
PTI	Avtoservisni tehnik (pti)		213	8	204	8	174	8	214	8	211	8
	Ekonomski tehnik (DV) (pti)		2	1	3	1	3	1			4	1
	Ekonomski tehnik (IS) (pti)								2	1		
	Ekonomski tehnik (gibalno ovirani) (pti)		6	1	7	1	2	1	6	1	6	1
	Ekonomski tehnik (pti)		366	16	320	16	285	15	277	15	258	15
	Ekonomski tehnik (pti) (VID)				1	1			1	1	4	1
	Elektrotehnik (gibalno ovirani) (pti)		3	1	7	1	5	1	6	1	9	1
	Elektrotehnik (pti)		175	8	166	8	168	8	191	8	183	8
	Gastronomija (IS) (pti)		5	1			1	1			3	1
	Gastronomija (pti)		209	10	227	10	243	10	231	10	236	10
	Geotehnik (pti)				8	1	7	1	4	1		
	Gradbeni tehnik (pti)		72	3	74	3	47	3	67	3	41	3
	Grafični tehnik (pti) (glu, gjm)						2	1			1	1
	Hortikulturni tehnik (pti)		46	3	54	4	51	4	53	4	43	4
	Kmetijsko-podjetniški tehnik (pti)		69	5	60	5	65	5	63	5	43	5
	Lesarski tehnik (pti)		145	6	109	6	104	6	100	6	110	6
	Lesarski tehnik (pti) (GLU, GJM)		1	1			2	1	2	1	1	1
	Logistični tehnik (pti)		29	1	62	1	64	1	64	1	61	1
	Strojni tehnik (DV) (pti)				3	1	6	1	2	1	4	1
	Strojni tehnik (IS) (pti)		2	1			3	1				
	Strojni tehnik (pti)		358	15	323	14	309	14	298	14	333	14
	Strojni tehnik (pti) (GLU, GJM)		1	1					1	1		
	Tehnik mehatronike (DV) (pti)		8	1	7	1			2	1		
	Tehnik mehatronike (pti)		66	4	73	3	86	4	83	4	74	3
	Tehnik računalništva (GLU, GJM) (pti)		2	1	1	1	4	1	2	1		
	Tehnik računalništva (GLU, GJM) (pti)										3	1
	Tehnik računalništva (IS) (pti)		4	1	8	1	2	1	3	1	5	1
	Tehnik računalništva (pti)		136	6	125	6	139	6	140	6	144	6
	Ustvarjalec modnih oblačil (pti)										19	1
	Ustvarjalec modnih oblačil (pti) (GLU, GJM)		1	1	2	1	1	1				
	Zdravstvena nega (pti)		117	4	108	4	126	4	110	6	100	4
	Živilsko prehranski tehnik (pti)		102	5	105	5	119	5	115	5	145	5
PTI Skupaj			2.138	68	2.057	70	2.018	68	2.037	69	2.051	68
PT	Ekonomski tehnik (pt)		194	5	170	5	147	5	146	5	143	5
	Gastronomija in turizem (pt)		68	2	34	1	20	1	15	1	12	1
	Predšolska vzgoja (pt)		68	2	67	2	66	2	52	2	36	2
	Tehnik računalništva (pt)		33	1								
PT Skupaj			363	10	271	8	233	8	213	8	191	8
MT	Maturitetni tečaj		527	17	394	14	374	14	372	14	322	12
MT Skupaj			527	17	394	14	374	14	372	14	322	12
SKUPAJ			23.012	157	23.413	156	22.807	156	23.006	156	22.574	155

Komentar k tabeli 5: Število vpisanih dijakov v začetne letnike po programih, skupaj s številom šol, ki jih izvajajo, v šolskih letih od 2014/2015 do 2018/2019

Iz zgorjne tabele je razvidno, da je v šolskih letih 2014/2015 – 2018/2019 do manjših sprememb prišlo pri **gimnazijskih programih**, kjer se je število dijakov v teh letih malenkost zmanjšalo, medtem ko je število šol izvajalk gimnazijskih programov praktično ostalo enako. V šolskem letu 2014/2015 se je v gimnazijskih programih izobraževalo 7.030 dijakov na 80 šolah oziroma povprečno okrog 87,9 dijaka na šolo, v šolskem letu 2018/2019 pa je bilo teh dijakov 6.801, gimnazijske programe pa je izvajalo sicer 79 šol, kar pomeni okrog 86 dijakov na šolo. Največji upad dijakov so imele šole, ki so izvajale program **Gimnazija**, saj se je ta program v šolskem letu 2014/2015 izvajal na 52 šolah, v katerih je bilo skupno vpisanih 4.623 novincev (povprečno 89 dijakov na šolo), v šolskem letu 2018/2019 pa je bilo novincev v programu Gimnazija 4.376 na prav tako 52 šolah (povprečno 84 dijakov na šolo). Tudi na programu **Tehniška gimnazija** se je v teh letih število dijakov ob istem številu šol izvajalk nekoliko zmanjšalo. V šolskem letu 2014/2015 se je v tem programu na 12 šolah izobraževalo 518 dijakov (povprečno 43 dijakov na šolo), v šolskem letu 2018/2019 pa se je v tem programu prav tako na 12 šolah izobraževalo 473 dijakov oziroma 39,4 dijaka na šolo. Število dijakov je upadlo tudi v programu **Umetniška gimnazija – likovna smer**, kjer se je v šolskem letu 2014/2015 v 1. letniku izobraževalo 135 dijakov na 5 šolah (povprečno 27 dijakov na šolo), v šolskem letu 2018/2019 pa 121 dijakov na prav tako 5 šolah (povprečno 24,2 dijaka na šolo). Večji interes za vpis se je v tem obdobju kazal na programu **Umetniška gimnazija – smer gledališče in film**. Ta program sta v šolskem letu 2014/2015 izvajali samo 2 šoli, ki sta skupaj vpisali 51 dijakov v začetni letnik (povprečno 25 dijakov na šolo). V šolskem letu 2018/2019 so ta program izvajale 3 šole, ki so skupaj vpisale 123 dijakov v 1. letnik (povprečno 41 dijakov na šolo). V ostalih gimnazijskih programih ni večjih odstopanj.

V **programih srednjega poklicnega izobraževanja** je v šolskih letih, ki jih zajema tabela, zaznati kar velik dvig števila dijakov, medtem ko se je število šol izvajalk teh programov celo zmanjšalo. V šolskem letu 2014/2015 se je v programih srednjega poklicnega izobraževanja na 86 šolah izobraževalo 4.381 dijakov (povprečno skoraj 51 dijakov na šolo), v šolskem letu 2018/2019 pa na 84 šolah 4.527 dijakov (povprečno skoraj 54 dijakov na šolo). Iz tabele je razvidno, da se je število dijakov v začetnih letnikih povečalo na programih **Mehatronik operater in Mizar**, medtem ko je število šol, ki so izvajale ta dva programa, ostalo enako. Bistveno povečanje vpisa je razbrati iz tabele tudi na programu **Oblikovalec kovin – orodjar**, vendar pa se je povečalo tudi število šol, ki so ta program v obravnavanem obdobju izvajale. V šolskem letu 2014/2015 se je tako program Oblikovalec kovin – orodjar izvajal na 13 šolah, kjer je bilo skupaj v začetni letnik vpisanih 163 dijakov (povprečno 12,5 dijaka na šolo), v šolskem letu 2018/2019 pa se je ta program izvajal na 15 šolah, kjer je bilo skupno vpisanih v 1. letnik 283 dijakov (povprečno skoraj 19 dijakov na šolo). Upad dijakov pa je v letih, ki jih zajema tabela, zaznati predvsem na programih **Gastronomske in hotelske storitve, Izvajalec suhomontažne gradnje, Mehanik kmetijskih in delovnih strojev ter Vrtnar**.

V okviru programov **srednjega strokovnega izobraževanja** je v letih, ki jih zajema tabela, razvidno, da je število dijakov, vpisanih v tovrstne programe, ostalo približno enako, prav tako tudi število šol izvajalk teh programov. V šolskem letu 2014/2015 se je na 105 šolah, izvajalkah programov srednjega strokovnega izobraževanja, izobraževalo 8.091 dijakov (povprečno 77 dijakov na šolo), v šolskem letu 2018/2019 je bilo v začetni letnik programov srednjega strokovnega izobraževanja vpisanih 8.032 dijakov prav tako na 105 šolah izvajalkah teh programov (povprečno 76,5 dijaka na šolo). V tovrstnih programih je sicer več programov, kjer je zaznati upad števila dijakov, kot programov, kjer je razviden večji vpis skozi leta, ki jih prikazuje tabela. Najbolj se je število dijakov povečalo v programih **Aranžerski tehnik, Farmaceutski tehnik, Gradbeni tehnik in tudi Ekonomski tehnik**, zmanjšanje števila dijakov pa je skozi šolska leta razvidno na programih **Gastronomija in turizem, Okoljevarstveni tehnik, Naravovarstveni tehnik, nekoliko tudi Strojni tehnik**.

V **programih poklicno tehniškega izobraževanja** se je v letih, ki jih prikazuje tabela, število dijakov zmanjšalo, medtem ko je število šol, ki izvajajo te programe, ostalo enako. V šolskem letu 2014/2015 se je v programih PTI izobraževalo 2.138 dijakov na 68 šolah (povprečno 31,4 dijaka na šolo), v šolskem letu 2018/2019 pa 2.051 dijakov na 68 šolah (povprečno 30 dijakov na šolo). Največji upad dijakov je zaznati na programih **Gradbeni tehnik (PTI) in Lesarski tehnik (PTI)**, kjer se je v šolskem letu 2014/2015 v programu Gradbeni tehnik (PTI) izobraževalo 72 dijakov na 3 šolah (povprečno 24 dijakov na šolo), v šolskem letu 2018/2019 pa samo 41 dijakov na prav tako 3 šolah (povprečno 13,7 dijaka na šolo), v programu Lesarski tehnik (PTI) se je v šolskem letu 2014/2015 izobraževalo 145 dijakov na 6 šolah (povprečno 24,2 dijaka na šolo), v šolskem letu 2018/2019 pa 110 dijakov na prav tako 6 šolah (povprečno 18,3 dijaka na šolo). Upad dijakov je zaznati tudi na programih **Strojni tehnik (PTI) in Ekonomski tehnik (PTI)**, vendar se je zmanjšalo tudi število izvajalk teh programov.

V **programih Poklicnih tečajev** se je število dijakov zmanjšalo, vendar pa se je v teh letih zmanjšalo tudi število izvajalk. V šolskem letu 2014/2015 se je na 10 šolah izvajalkah poklicnih tečajev izobraževalo 363 dijakov (povprečno 36,3 dijaka na šolo), v šolskem letu 2018/2019 pa se je na 8 šolah v te programe vpisalo 191 dijakov (povprečno 24 dijakov na šolo). Najbolj je upadel vpis v program **Predšolska vzgoja (PT)** in tudi **Gastronomija in turizem (PT)**.

V **programu Maturitetni tečaj** se je tako število dijakov kot število šol izvajalk tega programa v obdobju, kot ga prikazuje tabela, bistveno zmanjšalo. V šolskem letu 2014/2015 se je v tem programu izobraževal 527 dijakov na 17 šolah (povprečno 31 dijakov na šolo), v šolskem letu 2018/2019 pa 322 dijakov na 12 šolah (povprečno 26,8 dijaka na šolo).

Pojasniti pa velja, da se je število dijakov v programih poklicnih tečajev in v programu maturitetni tečaj bistveno zmanjšalo tudi zaradi dejstva, da je ministrstvo na teh programih z razpisom za vpis v šolsko leto 2015/2016 obseg mest bistveno zmanjšalo, saj so bili dijaki v teh programih izjemno neuspešni. Povprečna uspešnost dijakov v maturitetnem tečaju je znašala okrog 10 odstotkov, v programih poklicnih tečajev pa okrog 35 odstotkov.

Poudariti pa seveda velja tudi to, da se je v obdobju 2014/2015 – 2018/2019 število vseh dijakov vsako leto rahlo zmanjševalo, izjema je bilo šolsko leto 2015/2016, zato je potrebno številke, prikazane v tabeli, razumeti tudi s tega vidika.

6. ŠTEVILO VPISANIH DIJAKOV TER MED NJIMI ŠTEVILO IN DELEŽ PONAVLJAVCEV PO POSAMEZNIH VRSTAH IZOBRAŽEVALNIH PROGRAMOV IN LETNIKI V ŠOLSkih LETIH OD 2009/2010 DO 2018/2019

Vir: ŠOL-S Začetek

2009/2010

Kat. pr.	1. letnik			2. letnik			3. letnik			4. letnik			5. letnik			Št. dijakov	Št. ponavljalcev	Delež ponavljalcev (%)
	Št. dijakov	Št. ponavljalcev	Delež ponavljalcev (%)	Št. dijakov	Št. ponavljalcev	Delež ponavljalcev (%)	Št. dijakov	Št. ponavljalcev	Delež ponavljalcev (%)	Št. dijakov	Št. ponavljalcev	Delež ponavljalcev (%)	Št. dijakov	Št. ponavljalcev	Delež ponavljalcev (%)			
NPI	442	28	6,33	334	11	3,29	291	8	2,75							1.067	47	4,40
SPI	4.348	418	9,61	3.934	250	6,35	4.065	171	4,21	14	0	0				12.361	839	6,79
STSI	8.405	405	4,82	7.910	279	3,53	7.354	254	3,45	7.235	248	3,43	6	0	0	30.910	1.186	3,84
GIM	8.542	153	1,79	8.288	171	2,06	8.328	166	1,99	8.703	79	0,91				33.861	569	1,68
PTI										2.895	192	6,63	2.378	132	5,55	5.273	324	6,14
PT													406	0	0	406	0	0
MT													1.192	34	2,85	1.192	34	2,85
Skupaj	21.737	1.004	4,62	20.466	711	3,47	20.038	599	2,99	18.847	519	2,75	3.982	166	4,17	85.070	2.999	3,53

2010/2011

Kat. pr.	1. letnik			2. letnik			3. letnik			4. letnik			5. letnik			Št. dijakov	Št. ponavljalcev	Delež ponavljalcev (%)
	Št. dijakov	Št. ponavljalcev	Delež ponavljalcev (%)	Št. dijakov	Št. ponavljalcev	Delež ponavljalcev (%)	Št. dijakov	Št. ponavljalcev	Delež ponavljalcev (%)	Št. dijakov	Št. ponavljalcev	Delež ponavljalcev (%)	Št. dijakov	Št. ponavljalcev	Delež ponavljalcev (%)			
NPI	442	42	9,50	378	19	5,03	55	1	1,82							875	62	7,09
SPI	4.428	384	8,67	3.813	249	6,53	3.642	170	4,67	17	1	5,88				11.900	804	6,76
STSI	8.249	453	5,49	7.868	410	5,21	7.543	241	3,20	7.051	229	3,25	4	0	0	30.715	1.333	4,34
GIM	8.147	161	1,98	8.161	176	2,16	8.036	164	2,04	8.088	100	1,24				32.432	601	1,85
PTI										2.753	201	7,30	2.086	99	4,75	4.839	300	6,20
PT													429	0	0	429	0	0
MT													1.077	22	2,04	1.077	22	2,04
Skupaj	21.266	1.040	4,89	20.220	854	4,22	19.276	576	2,99	17.909	531	2,96	3.596	121	3,36	82.267	3.122	3,79

2011/2012

Kat. pr.	1. letnik			2. letnik			3. letnik			4. letnik			5. letnik			Št. dijakov	Št. ponavljalcev	Delež ponavljalcev (%)
	Št. dijakov	Št. ponavljalcev	Delež ponavljalcev (%)	Št. dijakov	Št. ponavljalcev	Delež ponavljalcev (%)	Št. dijakov	Št. ponavljalcev	Delež ponavljalcev (%)	Št. dijakov	Št. ponavljalcev	Delež ponavljalcev (%)	Št. dijakov	Št. ponavljalcev	Delež ponavljalcev (%)			
NPI	431	15	3,48	377	18	4,77	28	3	10,71							836	36	4,31
SPI	4.397	423	9,62	3.827	205	5,36	3.511	145	4,13	15	1	6,67				11.750	774	6,59
STSI	8.250	410	4,97	7.706	347	4,50	7.478	256	3,42	7.104	118	1,66	4	1	25,00	30.542	1.132	3,71
GIM	7.841	153	1,95	7.758	160	2,06	7.936	165	2,08	7.780	71	0,91				31.315	549	1,75
PTI										2.446	162	6,62	1.940	94	4,85	4.386	256	5,84
PT													313	4	1,28	313	4	1,28
MT													759	32	4,22	759	32	4,22
Skupaj	20.919	1.001	4,79	19.668	730	3,71	18.953	569	3,00	17.345	352	2,03	3.016	131	4,34	79.901	2.783	3,48

2012/2013

Kat. pr.	1. letnik			2. letnik			3. letnik			4. letnik			5. letnik			Št. dijakov	Št. ponavljalcev	Delež ponavljalcev (%)
	Št. dijakov	Št. ponavljalcev	Delež ponavljalcev (%)	Št. dijakov	Št. ponavljalcev	Delež ponavljalcev (%)	Št. dijakov	Št. ponavljalcev	Delež ponavljalcev (%)	Št. dijakov	Št. ponavljalcev	Delež ponavljalcev (%)	Št. dijakov	Št. ponavljalcev	Delež ponavljalcev (%)			
NPI	422	36	8,53	364	30	8,24	11	1	9,09							797	67	8,41
SPI	4.345	450	10,36	3.780	226	5,98	3.514	112	3,19	20	1	5,00				11.659	789	6,77
STSI	8.059	347	4,31	7.742	306	3,95	7.440	244	3,28	7.120	155	2,18	5	0	0	30.366	1.052	3,46
GIM	7.596	125	1,65	7.487	129	1,72	7.486	119	1,59	7.755	77	0,99				30.324	450	1,48
PTI										2.286	167	7,31	1.669	49	2,94	3.955	216	5,46
PT													366	0	0	366	0	0
MT													713	16	2,24	713	16	2,24
Skupaj	20.422	958	4,69	19.373	691	3,57	18.451	476	2,58	17.181	400	2,33	2.753	65	2,36	78.180	2.590	3,31

2013/2014

Kat. pr.	1. letnik			2. letnik			3. letnik			4. letnik			5. letnik			Št. dijakov	Št. ponavljalcev	Delež ponavljalcev (%)
	Št. dijakov	Št. ponavljalcev	Delež ponavljalcev (%)	Št. dijakov	Št. ponavljalcev	Delež ponavljalcev (%)	Št. dijakov	Št. ponavljalcev	Delež ponavljalcev (%)	Št. dijakov	Št. ponavljalcev	Delež ponavljalcev (%)	Št. dijakov	Št. ponavljalcev	Delež ponavljalcev (%)			
NPI	495	26	5,25	363	19	5,23	13	0	0							871	45	5,17
SPI	4.386	371	8,46	3.852	237	6,15	3.424	106	3,10	21	0	0				11.683	714	6,11
STSI	8.332	330	3,96	7.630	308	4,04	7.423	229	3,09	7.096	150	2,11	2	0	0	30.483	1.017	3,34
GIM	7.051	125	1,77	7.180	134	1,87	7.260	121	1,67	7.298	62	0,85				28.789	442	1,54
PTI										2.280	165	7,24	1.543	71	4,60	3.823	236	6,17
PT													364	0	0	364	0	0
MT													701	30	4,28	701	30	4,28
Skupaj	20.264	852	4,20	19.025	698	3,67	18.120	456	2,52	16.695	377	2,26	2.610	101	3,87	76.714	2.484	3,24

2014/2015

Kat. pr.	1. letnik			2. letnik			3. letnik			4. letnik			5. letnik			Št. dijakov	Št. ponavljalcev	Delež ponavljalcev (%)
	Št. dijakov	Št. ponavljalcev	Delež ponavljalcev (%)	Št. dijakov	Št. ponavljalcev	Delež ponavljalcev (%)	Št. dijakov	Št. ponavljalcev	Delež ponavljalcev (%)	Št. dijakov	Št. ponavljalcev	Delež ponavljalcev (%)	Št. dijakov	Št. ponavljalcev	Delež ponavljalcev (%)			
NPI	482	38	7,88	407	20	4,91	12	0	0							901	58	6,44
SPI	4.381	399	9,11	3.890	244	6,27	3.472	108	3,11	21	0	0				11.764	751	6,38
STSI	8.091	291	3,60	7.878	272	3,45	7.382	223	3,02	7.078	131	1,85	4	0	0	30.433	917	3,01
GIM	6.841	112	1,64	6.709	98	1,46	7.030	120	1,71	7.106	92	1,29				27.686	422	1,52
PTI										2.138	179	8,37	1.517	58	3,82	3.655	237	6,48
PT													363	0	0	363	0	0
MT													527	14	2,66	527	14	2,66
Skupaj	19.795	840	4,24	18.884	634	3,36	17.896	451	2,52	16.343	402	2,46	2.411	72	2,99	75.329	2.399	3,18

2015/2016

Kat. pr.	1. letnik			2. letnik			3. letnik			4. letnik			5. letnik			Št. dijakov	Št. ponavljalcev	Delež ponavljalcev (%)
	Št. dijakov	Št. ponavljalcev	Delež ponavljalcev (%)	Št. dijakov	Št. ponavljalcev	Delež ponavljalcev (%)	Št. dijakov	Št. ponavljalcev	Delež ponavljalcev (%)	Št. dijakov	Št. ponavljalcev	Delež ponavljalcev (%)	Št. dijakov	Št. ponavljalcev	Delež ponavljalcev (%)			
NPI	555	45	8,11	395	18	4,56	10	0	0							960	63	6,56
SPI	4.571	372	8,14	3.958	258	6,52	3.493	99	2,83	16	0	0				12.038	729	6,06
STSI	8.477	316	3,73	7.667	261	3,40	7.617	222	2,91	7.055	135	1,91	3	0	0	30.819	934	3,03
GIM	6.913	119	1,72	6.505	87	1,34	6.553	88	1,34	6.893	69	1,00				26.864	363	1,35
PTI										2.057	166	8,07	1.428	57	3,99	3.485	223	6,40
PT													271	0	0	271	0	0
MT													394	11	2,79	394	11	2,79
Skupaj	20.516	852	4,15	18.525	624	3,37	17.673	409	2,31	16.021	370	2,31	2.096	68	3,24	74.831	2.323	3,10

2016/2017

Kat. pr.	1. letnik			2. letnik			3. letnik			4. letnik			5. letnik			Št. dijakov	Št. ponavljalcev	Delež ponavljalcev (%)
	Št. dijakov	Št. ponavljalcev	Delež ponavljalcev (%)	Št. dijakov	Št. ponavljalcev	Delež ponavljalcev (%)	Št. dijakov	Št. ponavljalcev	Delež ponavljalcev (%)	Št. dijakov	Št. ponavljalcev	Delež ponavljalcev (%)	Št. dijakov	Št. ponavljalcev	Delež ponavljalcev (%)			
NPI	596	47	7,89	423	14	3,31	14	0	0							1.033	61	5,91
SPI	4.707	409	8,69	3.975	219	5,51	3.594	114	3,17	17	0	0				12.293	742	6,04
STSI	8.158	294	3,60	8.016	267	3,33	7.334	219	2,99	7.286	163	2,24	4	0	0	30.798	943	3,06
GIM	6.538	89	1,36	6.591	76	1,15	6.389	85	1,33	6.395	40	0,63				25.913	290	1,12
PTI										2.018	138	6,84	1.350	53	3,93	3.368	191	5,67
PT													233	1	0,43	233	1	0,43
MT													374	15	4,01	374	15	4,01
Skupaj	19.999	839	4,20	19.005	576	3,03	17.331	418	2,41	15.716	341	2,17	1.961	69	3,52	74.012	2.243	3,03

2017/2018

Kat. pr.	1. letnik			2. letnik			3. letnik			4. letnik			5. letnik			Št. dijakov	Št. ponavljalec cev	Delež ponavljalec cev (%)
	Št. dijakov	Št. ponavljalec cev	Delež ponavljalec cev (%)	Št. dijakov	Št. ponavljalec cev	Delež ponavljalec cev (%)	Št. dijakov	Št. ponavljalec cev	Delež ponavljalec cev (%)	Št. dijakov	Št. ponavljalec cev	Delež ponavljalec cev (%)	Št. dijakov	Št. ponavljalec cev	Delež ponavljalec cev (%)			
NPI	595	69	11,60	451	22	4,88	12	0	0							1.058	91	8,60
SPI	4.695	412	8,78	4.003	205	5,12	3.574	92	2,57	26	1	4				12.298	710	5,77
STSI	8.337	309	3,71	7.738	266	3,44	7.665	191	2,49	7.060	145	2,05	2	0	0	30.802	911	2,96
GIM	6.566	90	1,37	6.232	81	1,30	6.454	82	1,27	6.242	53	0,85				25.494	306	1,20
PTI										2.037	112	5,50	1.402	35	2,50	3.439	147	4,27
PT													213	1	0,47	213	1	0,47
MT													372	17	4,57	372	17	4,57
Skupaj	20.193	880	4,36	18.424	574	3,12	17.705	365	2,06	15.365	311	2,02	1.989	53	2,66	73.676	2.183	2,96

2018/2019

Kat. pr.	1. letnik			2. letnik			3. letnik			4. letnik			5. letnik			Št. dijakov	Št. ponavljalec cev	Delež ponavljalec cev (%)
	Št. dijakov	Št. ponavljalec cev	Delež ponavljalec cev (%)	Št. dijakov	Št. ponavljalec cev	Delež ponavljalec cev (%)	Št. dijakov	Št. ponavljalec cev	Delež ponavljalec cev (%)	Št. dijakov	Št. ponavljalec cev	Delež ponavljalec cev (%)	Št. dijakov	Št. ponavljalec cev	Delež ponavljalec cev (%)			
NPI	650	64	9,85	428	20	4,67	17	0	0							1.095	84	7,67
SPI	4.527	395	8,73	4.034	210	5,21	3.619	91	2,51	21	0	0				12.201	696	5,70
STSI	8.032	295	3,67	7.848	252	3,21	7.410	195	2,63	7.355	133	1,81	2	0	0	30.647	875	2,86
GIM	6.614	76	1,15	6.284	89	1,42	6.090	100	1,64	6.283	56	0,89				25.271	321	1,27
PTI										2.051	99	4,83	1.447	58	4,01	3.498	157	4,49
PT													191	0	0,00	191	0	0,00
MT													322	13	4,04	322	13	4,04
Skupaj	19.823	830	4,19	18.594	571	3,07	17.136	386	2,25	15.710	288	1,83	1.962	71	3,62	73.225	2.146	2,93

Upoštevani so dijaki, vpisani v zavode, ki izvajajo srednješolske programe, po stanju na dan zajema podatkov s statistično aplikacijo ŠOL-S, tj. na dan 15. 9. oz. 1. 10. za poklicne tečaje in maturitetni tečaj (brez dijakov, ki so vzporedno vpisani v program Umetniška gimnazija). Upoštevani so dijaki v javnih srednjih šolah kot tudi v zavodih s koncesijo in zasebnih zavodih ter dijaki v zavodih za mladostnike s posebnimi potrebami.

V desetletnem obdobju se skupno število ponavljalcev ni bistveno spremenilo in se giblje med 2,93 % in 3,79 %, pri čemer je v šolskem letu 2017/18 prvič padlo pod 3 %. V šolskem letu 2018/2019 je največje število ponavljavcev v prvem letniku in to v vseh programih, potem pa se zmanjšuje z višino letnika, kar pomeni, da višino skupnega deleža oblikuje v veliki meri ponavljanje v prvem letniku. Izjema je le gimnazija, kjer je v drugem in tretjem letniku navečji delež ponavljavcev. Med programi je največ ponavljavcev v programu nižjega poklicnega izobraževanja, srednjega poklicnega izobraževanja in poklicno tehniškega izobraževanja. Najmanj ponavljanja je v gimnazijskem programu. V primerjavi s prejšnjim šolskim letom se je povečalo število ponavljalcev v poklicno tehniškega izobraževanju ter gimnazijah, drugje pa se je zmanjšalo. Prav tako se je zmanjšalo število ponavljalcev v skupnem številu.

6a. ŠTEVILO VPISANIH DIJAKOV TER MED NJIMI ŠTEVILO IN DELEŽ PONAVLJAVCEV PO POSAMEZNIH VRSTAH IZOBRAŽEVALNIH PROGRAMOV IN LETNIKI V ŠOLSKIH LETIH OD 2009/2010 DO 2018/2019

Vir: ŠOL-S Začetek

Kat. pr.	1. letnik			2. letnik			3. letnik			4. letnik			5. letnik			Št. dijakov	Št. ponavljalcev	Delež ponavljalcev (%)	
	Št. dijakov	Št. ponavljalcev	Delež ponavljalcev (%)	Št. dijakov	Št. ponavljalcev	Delež ponavljalcev (%)	Št. dijakov	Št. ponavljalcev	Delež ponavljalcev (%)	Št. dijakov	Št. ponavljalcev	Delež ponavljalcev (%)	Št. dijakov	Št. ponavljalcev	Delež ponavljalcev (%)				
2009/2010	NPI	442	28	6,33	334	11	3,29	291	8	2,75							1.067	47	4,40
2010/2011	NPI	442	42	9,50	378	19	5,03	55	1	1,82							875	62	7,09
2011/2012	NPI	431	15	3,48	377	18	4,77	28	3	10,71							836	36	4,31
2012/2013	NPI	422	36	8,53	364	30	8,24	11	1	9,09							797	67	8,41
2013/2014	NPI	495	26	5,25	363	19	5,23	13	0	0							871	45	5,17
2014/2015	NPI	482	38	7,88	407	20	4,91	12	0	0							901	58	6,44
2015/2016	NPI	555	45	8,11	395	18	4,56	10	0	0							960	63	6,56
2016/2017	NPI	596	47	7,89	423	14	3,31	14	0	0							1.033	61	5,91
2017/2018	NPI	595	69	11,60	451	22	4,88	12	0	0							1.058	91	8,60
2018/2019	NPI	650	64	9,85	428	20	4,67	17	0	0							1.095	84	7,67
2009/2010	SPI	4.348	418	9,61	3.934	250	6,35	4.065	171	4,21	14	0	0				12.361	839	6,79
2010/2011	SPI	4.428	384	8,67	3.813	249	6,53	3.642	170	4,67	17	1	5,88				11.900	804	6,76
2011/2012	SPI	4.397	423	9,62	3.827	205	5,36	3.511	145	4,13	15	1	6,67				11.750	774	6,59
2012/2013	SPI	4.345	450	10,36	3.780	226	5,98	3.514	112	3,19	20	1	5,00				11.659	789	6,77
2013/2014	SPI	4.386	371	8,46	3.852	237	6,15	3.424	106	3,10	21	0	0				11.683	714	6,11
2014/2015	SPI	4.381	399	9,11	3.890	244	6,27	3.472	108	3,11	21	0	0				11.764	751	6,38
2015/2016	SPI	4.571	372	8,14	3.958	258	6,52	3.493	99	2,83	16	0	0				12.038	729	6,06
2016/2017	SPI	4.707	409	8,69	3.975	219	5,51	3.594	114	3,17	17	0	0				12.293	742	6,04
2017/2018	SPI	4.695	412	8,78	4.003	205	5,12	3.574	92	2,57	26	1	4				12.298	710	5,77
2018/2019	SPI	4.527	395	8,73	4.034	210	5,21	3.619	91	2,51	21	0	0				12.201	696	5,70
2009/2010	STSI	8.405	405	4,82	7.910	279	3,53	7.354	254	3,45	7.235	248	3,43	6	0	0	30.910	1.186	3,84
2010/2011	STSI	8.249	453	5,49	7.868	410	5,21	7.543	241	3,20	7.051	229	3,25	4	0	0	30.715	1.333	4,34
2011/2012	STSI	8.250	410	4,97	7.706	347	4,50	7.478	256	3,42	7.104	118	1,66	4	1	25,00	30.542	1.132	3,71
2012/2013	STSI	8.059	347	4,31	7.742	306	3,95	7.440	244	3,28	7.120	155	2,18	5	0	0	30.366	1.052	3,46
2013/2014	STSI	8.332	330	3,96	7.630	308	4,04	7.423	229	3,09	7.096	150	2,11	2	0	0	30.483	1.017	3,34
2014/2015	STSI	8.091	291	3,60	7.878	272	3,45	7.382	223	3,02	7.078	131	1,85	4	0	0	30.433	917	3,01
2015/2016	STSI	8.477	316	3,73	7.667	261	3,40	7.617	222	2,91	7.055	135	1,91	3	0	0	30.819	934	3,03
2016/2017	STSI	8.158	294	3,60	8.016	267	3,33	7.334	219	2,99	7.286	163	2,24	4	0	0	30.798	943	3,06
2017/2018	STSI	8.337	309	3,71	7.738	266	3,44	7.665	191	2,49	7.060	145	2,05	2	0	0	30.802	911	2,96
2018/2019	STSI	8.032	295	3,67	7.848	252	3,21	7.410	195	2,63	7.355	133	1,81	2	0	0	30.647	875	2,86

Kat. pr.	1. letnik			2. letnik			3. letnik			4. letnik			5. letnik			Št. dijakov	Št. ponavljalcev	Delež ponavljalcev (%)	
	Št. dijakov	Št. ponavljalcev	Delež ponavljalcev (%)	Št. dijakov	Št. ponavljalcev	Delež ponavljalcev (%)	Št. dijakov	Št. ponavljalcev	Delež ponavljalcev (%)	Št. dijakov	Št. ponavljalcev	Delež ponavljalcev (%)	Št. dijakov	Št. ponavljalcev	Delež ponavljalcev (%)				
2009/2010	GIM	8.542	153	1,79	8.288	171	2,06	8.328	166	1,99	8.703	79	0,91				33.861	569	1,68
2010/2011	GIM	8.147	161	1,98	8.161	176	2,16	8.036	164	2,04	8.088	100	1,24				32.432	601	1,85
2011/2012	GIM	7.841	153	1,95	7.758	160	2,06	7.936	165	2,08	7.780	71	0,91				31.315	549	1,75
2012/2013	GIM	7.596	125	1,65	7.487	129	1,72	7.486	119	1,59	7.755	77	0,99				30.324	450	1,48
2013/2014	GIM	7.051	125	1,77	7.180	134	1,87	7.260	121	1,67	7.298	62	0,85				28.789	442	1,54
2014/2015	GIM	6.841	112	1,64	6.709	98	1,46	7.030	120	1,71	7.106	92	1,29				27.686	422	1,52
2015/2016	GIM	6.913	119	1,72	6.505	87	1,34	6.553	88	1,34	6.893	69	1,00				26.864	363	1,35
2016/2017	GIM	6.538	89	1,36	6.591	76	1,15	6.389	85	1,33	6.395	40	0,63				25.913	290	1,12
2017/2018	GIM	6.566	90	1,37	6.232	81	1,30	6.454	82	1,27	6.242	53	0,85				25.494	306	1,20
2018/2019	GIM	6.614	76	1,15	6.284	89	1,42	6.090	100	1,64	6.283	56	0,89				25.271	321	1,27
2009/2010	PTI										2.895	192	6,63	2.378	132	5,55	5.273	324	6,14
2010/2011	PTI										2.753	201	7,30	2.086	99	4,75	4.839	300	6,20
2011/2012	PTI										2.446	162	6,62	1.940	94	4,85	4.386	256	5,84
2012/2013	PTI										2.286	167	7,31	1.669	49	2,94	3.955	216	5,46
2013/2014	PTI										2.280	165	7,24	1.543	71	4,60	3.823	236	6,17
2014/2015	PTI										2.138	179	8,37	1.517	58	3,82	3.655	237	6,48
2015/2016	PTI										2.057	166	8,07	1.428	57	3,99	3.485	223	6,40
2016/2017	PTI										2.018	138	6,84	1.350	53	3,93	3.368	191	5,67
2017/2018	PTI										2.037	112	5,50	1.402	35	2,50	3.439	147	4,27
2018/2019	PTI										2.051	99	4,83	1.447	58	4,01	3.498	157	4,49
2009/2010	PT													406	0	0	406	0	0
2010/2011	PT													429	0	0	429	0	0
2011/2012	PT													313	4	1,28	313	4	1,28
2012/2013	PT													366	0	0	366	0	0
2013/2014	PT													364	0	0	364	0	0
2014/2015	PT													363	0	0	363	0	0
2015/2016	PT													271	0	0	271	0	0
2016/2017	PT													233	1	0,43	233	1	0,43
2017/2018	PT													213	1	0,47	213	1	0,47
2018/2019	PT													191	0	0	191	0	0

Kat. pr.	1. letnik			2. letnik			3. letnik			4. letnik			5. letnik			Št. dijakov	Št. ponavljalcev	Delež ponavljalcev (%)
	Št. dijakov	Št. ponavljalcev	Delež ponavljalcev (%)	Št. dijakov	Št. ponavljalcev	Delež ponavljalcev (%)	Št. dijakov	Št. ponavljalcev	Delež ponavljalcev (%)	Št. dijakov	Št. ponavljalcev	Delež ponavljalcev (%)	Št. dijakov	Št. ponavljalcev	Delež ponavljalcev (%)			
2009/2010	MT												1.192	34	2,85	1.192	34	2,85
2010/2011	MT												1.077	22	2,04	1.077	22	2,04
2011/2012	MT												759	32	4,22	759	32	4,22
2012/2013	MT												713	16	2,24	713	16	2,24
2013/2014	MT												701	30	4,28	701	30	4,28
2014/2015	MT												527	14	2,66	527	14	2,66
2015/2016	MT												394	11	2,79	394	11	2,79
2016/2017	MT												374	15	4,01	374	15	4,01
2017/2018	MT												372	17	4,57	372	17	4,57
2018/2019	MT												322	13	4,04	322	13	4,04

2009/2010	Skupaj	21.737	1.004	4,62	20.466	711	3,47	20.038	599	2,99	18.847	519	2,75	3.982	166	4,17	85.070	2.999	3,53
2010/2011	Skupaj	21.266	1.040	4,89	20.220	854	4,22	19.276	576	2,99	17.909	531	2,96	3.596	121	3,36	82.267	3.122	3,79
2011/2012	Skupaj	20.919	1.001	4,79	19.668	730	3,71	18.953	569	3,00	17.345	352	2,03	3.016	131	4,34	79.901	2.783	3,48
2012/2013	Skupaj	20.422	958	4,69	19.373	691	3,57	18.451	476	2,58	17.181	400	2,33	2.753	65	2,36	78.180	2.590	3,31
2013/2014	Skupaj	20.264	852	4,20	19.025	698	3,67	18.120	456	2,52	16.695	377	2,26	2.610	101	3,87	76.714	2.484	3,24
2014/2015	Skupaj	19.795	840	4,24	18.884	634	3,36	17.896	451	2,52	16.343	402	2,46	2.411	72	2,99	75.329	2.399	3,18
2015/2016	Skupaj	20.516	852	4,15	18.525	624	3,37	17.673	409	2,31	16.021	370	2,31	2.096	68	3,24	74.831	2.323	3,10
2016/2017	Skupaj	19.999	839	4,20	19.005	576	3,03	17.331	418	2,41	15.716	341	2,17	1.961	69	3,52	74.012	2.243	3,03
2017/2018	Skupaj	20.193	880	4,36	18.424	574	3,12	17.705	365	2,06	15.365	311	2,02	1.989	53	2,66	73.676	2.183	2,96
2018/2019	Skupaj	19.823	830	4,19	18.594	571	3,07	17.136	386	2,25	15.710	288	1,83	1.962	71	3,62	73.225	2.146	2,93

Upoštevani so dijaki, vpisani v zavode, ki izvajajo srednješolske programe, po stanju na dan zajema podatkov s statistično aplikacijo ŠOL-S, tj. na dan 15. 9. oz. 1. 10. za poklicne tečaje in maturitetni tečaj (brez dijakov, ki so vzporedno vpisani v program Umetniška gimnazija). Upoštevani so dijaki v javnih srednjih šolah kot tudi v zavodih s koncesijo in zasebnih zavodih ter dijaki v zavodih za mladostnike s posebnimi potrebami.

7. ŠTEVILO DIJAKOV IN VAJENCEV V ODDELKIH (IN SKUPINAH) PROGRAMOV SREDNJEŠOLSKEGA IZOBRAŽEVANJA PO ŠOLAH V ŠOLSKIH LETIH OD 2011/2012 DO 2018/2019

1

Vir: SOL-S Začetek

	2011/2012 ²			2012/2013 ²			2013/2014 ²			2014/2015 ²			2015/2016 ²			2016/2017 ²			2017/2018 ²			2018/2019 ²			RAZLIKA 2018/2019 – 2011/2012		
	D/V	ODD	SK	D/V	ODD	SK	D/V	ODD	SK	D/V	ODD	SK	D/V	ODD	SK	D/V	ODD	SK	D/V	ODD	SK	D/V	ODD	SK	D/V	"RAZREDI" ***	
POMURSKA																											
1	Srednja šola za gostinstvo in turizem Radenci	261	10	1	256	9	2	261	9	3	282	8	7	289	9	5	265	8	5	239	7	4	206	7	4	-55	0
2	Dvojezična srednja šola Lendava	307	24	0	276	21	0	230	20	0	216	18	0	225	17	0	230	18	0	237	20	0	257	21	0	-50	-3
3	Gimnazija Franca Miklošiča Ljutomer	732	24	0	752	25	0	714	25	0	667	23	1	630	22	2	616	21	3	571	19	4	584	20	3	-148	-1
4	Srednja zdravstvena šola Murska Sobota	516	17	2	481	16	3	513	18	0	512	19	0	481	15	4	478	15	4	467	15	4	471	16	3	-45	0
5	Biotehniška šola Rakičan	126	4	3	107	2	6	118	4	5	109	3	6	114	3	6	125	5	4	110	3	6	101	1	8	-25	2
6	Ekonomška šola Murska Sobota	527	19	3	475	16	4	412	16	4	357	13	4	301	9	7	249	6	9	246	7	8	263	8	8	-264	-6
7	Gimnazija Murska Sobota	543	18	2	502	17	3	463	15	3	427	15	2	401	15	1	368	14	1	359	14	0	353	13	1	-190	-6
8	Srednja poklicna in tehniška šola Murska Sobota	748	27	2	739	26	5	735	28	3	764	28	3	785	29	3	807	31	2	816	30	3	843	31	3	95	5
	SKUPAJ POMURSKA REGIJA	3.760	143	13	3.588	132	23	3.446	135	18	3.334	127	23	3.226	119	28	3.138	118	28	3.045	115	29	3.078	117	30	-682	-9

PODRAVSKA

9	<i>Gimnazija in srednja kemijska šola Ruše</i>	373	11	4	352	11	4	358	12	3	359	11	5	352	10	6	341	10	6	334	9	7	338	11	4	-35	0	
10	III. gimnazija Maribor	1.007	32	2	989	32	2	966	32	0	888	30	1	873	30	1	892	31	0	903	30	3	871	30	2	-136	-2	
11	Živilska šola Maribor, Poklicna in tehniška šola /Izobraževalni center Piramida Maribor	275	9	5	277	11	2	277	14	0	272	12	0	322	13	1	341	14	1	360	14	1	378	16	1	103	3	
12	<i>Biotehniška šola Maribor</i>	426	14	3	513	16	5	538	18	5	562	20	4	587	20	5	592	21	3	554	20	3	515	19	3	89	5	
13	Srednja ekonomska šola Maribor/Srednja ekonomska šola in gimnazija Maribor	731	24	2	635	20	5	34	1	0	528	17	6	460	14	7	384	11	7	364	11	6	381	11	6	-350	-9	
14	Prva gimnazija Maribor	870	29	0	869	29	0	850	28	1	851	29	0	831	28	1	805	28	0	776	27	0	807	27	1	-63	-1	
15	Srednja šola za oblikovanje Maribor	608	20	6	636	21	4	675	22	5	705	25	2	701	24	3	693	24	1	703	24	3	716	25	1	108	0	
16	Srednja trgovska šola Maribor	449	17	3	440	16	3	427	14	4	384	14	1	359	13	1	355	14	1	375	15	0	376	15	0	-73	-5	
17	Srednja šola za gostinstvo in turizem Maribor	623	20	4	663	23	1	686	23	2	750	26	2	754	26	2	759	25	4	722	23	4	665	21	3	42	0	
	<i>Srednja strojna šola Maribor</i>																											
	<i>Srednja strojna in poslovna šola Maribor</i>																											
	<i>Tehniški šolski center Maribor, Srednja šola in dijaki dom</i>	632	24	4	581	22	3																			-632	-28	
18	<i>Tehniški šolski center Maribor</i>	632	24	4	581	22	3				609	25	2	628	24	2	650	24	4	694	24	5	706	25	4	74	1	
19	Lesarska šola Maribor, Srednja šola	275	10	4	277	9	5				295	10	5	305	13	0	295	10	3	295	9	6	316	10	6	41	2	
	<i>Srednja strojna šola</i>							572	22	2																		
	<i>Srednja lesarska šola</i>							281	11	3																		
	SKUPAJ Šolski center Maribor							853	33	5																		
20	Srednja zdravstvena šola Juge Polak/Srednja zdravstvena in kozmetična šola Maribor	759	25	1	769	25	5	783	27	0	788	28	0	780	27	1	778	26	2	777	26	2	776	27	1	17	2	
21	II. gimnazija Maribor ³	840	28	2	807	28	2	792	31	0	806	30	1	801	30	1	820	30	2	826	30	2	808	30	2	-32	2	
22	<i>Srednja gradbena šola in gimnazija Maribor</i>	603	21	3	540	20	1	487	18	1	426	16	2	405	16	3	374	15	3	388	15	3	390	18	1	-213	-5	
23	<i>Konservatorij za glasbo in balet Maribor</i>	116	4	0	118	4	0	120	4	0	116	4	0	122	4	0	120	4	0	119	4	0	119	4	0	3	0	
24	Srednja prometna šola /Prometna šola Maribor	390	14	0	394	14	1	394	14	1	328	12	1	300	11	1	275	11	0	282	11	0	313	11	1	-77	-2	
	<i>Srednja elektro-računalniška šola Maribor, Poklicna in strokovna šola</i>	738	24	4	748	22	7																				-738	-28
	<i>Srednja elektro-računalniška šola Maribor, Sirokovna gimnazija</i>	124	4	2	119	4	1																				-124	-6
25	<i>Srednja elektro-računalniška šola Maribor</i>	862	28	6	867	26	8	891	30	4	888	31	1	926	31	3	932	31	2	942	31	3	947	33	1	85	0	
26	Gimnazija Ptuj	778	26	2	729	25	2	662	23	2	568	20	3	557	20	2	521	19	1	524	19	1	529	20	1	-249	-7	
	<i>Poklicna in tehniška kmetijska šola / Biotehniška šola</i>	236	8	4	241	10	4	228	12	0	210	9	2	203	10	2	203	10	2	207	12	2	178	9	4	-58	1	
	<i>Ekonomška šola</i>	553	21	0	496	19	1	415	15	2	359	11	5	321	11	3	279	9	3	266	9	4	249	9	5	-304	-7	
	<i>Elektro in računalniška šola</i>	477	18	2	459	17	3	428	17	2	445	17	2	453	17	3	473	18	1	481	18	2	465	18	1	-12	-1	
	<i>Strojna šola</i>	419	15	5	392	14	4	390	16	0	377	13	5	377	14	6	401	15	4	418	15	6	426	13	8	7	1	
27	SKUPAJ ŠOLSKEGA CENTRA PTUJ	1.685	62	11	1.588	60	12	1.461	60	4	1.391	50	14	1.354	52	14	1.356	52	10	1.372	54	14	1.318	49	18	-367	-6	
28	Srednja šola Slovenska Bistrica	570	19	4	511	17	4	476	15	5	459	14	5	418	14	3	434	15	3	428	13	6	427	15	5	-143	-3	

	2011/2012 ²			2012/2013 ²			2013/2014 ²			2014/2015 ²			2015/2016 ²			2016/2017 ²			2017/2018 ²			2018/2019 ²			RAZLIKA 2018/2019 – 2011/2012		
	D/V	ODD	SK	D/V	ODD	SK	D/V	ODD	SK	D/V	ODD	SK	D/V	ODD	SK	D/V	ODD	SK	D/V	ODD	SK	D/V	ODD	SK	D/V	"RAZREDI" ^{***}	
29	Gimnazija Ormož	116	4	2	115	4	2	97	3	2	124	4	2	131	5	1	140	6	1	149	7	1	147	5	3	31	2
	SKUPAJ PODRAVSKA REGIJA	12.988	441	68	12.670	433	71	11.827	422	44	12.097	428	57	11.966	425	58	11.857	421	54	11.887	416	70	11.843	422	64	-1.145	-23

KOROŠKA

	Poklicna gostinska in lesarska šola/Srednja gostinsko turistična in lesarska šola	253	10	3																								-253	-13
	Poklicna in srednja ekonomska šola/Srednja ekonomska šola	190	6	3																								-190	-9
	Srednja strokovna zdravstvena šola/Srednja zdravstvena šola	462	16	1																								-462	-17
	Srednja šola Muta																												
	Šolski center Slovenj Gradec, Srednja šola Muta	197	7	3																								-197	-10
	ŠC SG, Gimnazija	361	12	0	359	11	1	343	11	2	310	10	2	315	10	2	299	9	3	252	8	3	244	8	2		-117	-2	
	ŠC SG, Srednja šola Slovenj Gradec in Muta				660	25	4	647	23	10	650	25	6	630	24	7	577	21	6	517	20	5	463	17	5		463	22	
	ŠC SG, Srednja zdravstvena šola				439	14	3	443	14	3	390	13	3	374	13	3	349	11	4	328	11	3	328	11	3		328	14	
30	SKUPAJ ŠOLSKI CENTER SLOVENJ GRADEC	1.463	51	10	1.458	50	8	1.433	48	15	1.350	48	11	1.319	47	12	1.225	41	13	1.097	39	11	1.035	36	10		-428	-15	
	Srednja šola Ravne na Koroškem																												
	Gimnazija Ravne na Koroškem																												
	Gimnazija	630	21	3	585	19	4	534	17	4	516	18	2	458	16	3	428	16	2	405	15	2	416	16	1		-214	-7	
	Srednja šola	513	19	4	482	18	5	480	19	7	481	19	4	538	23	3	565	22	5	637	25	4	628	25	5		115	7	
31	SKUPAJ ŠOLSKI CENTER RAVNE NA KOROŠKEM	1.143	40	7	1.067	37	9	1.014	36	11	997	37	6	996	39	6	993	38	7	1.042	40	6	1.044	41	6		-99	0	
	SKUPAJ KOROŠKA REGIJA	2.606	91	17	2.525	87	17	2.447	84	26	2.347	85	17	2.315	86	18	2.218	79	20	2.139	79	17	2.079	77	16		-527	-15	

SAVINJSKA

32	Gimnazija Celje - Center	970	32	3	987	33	3	921	31	2	904	30	4	876	29	3	877	30	1	891	31	0	929	31	1		-41	-3	
	Poklicna in tehniška gradbeno šola/Srednja šola za gradbeništvo /Srednja šola za gradbeništvo in varovanje okolja	392	13	4	373	13	4	346	13	2	329	12	3	319	13	1	316	12	2	292	11	3	288	11	3		-104	-3	
	Poklicna in tehniška elektro in kemijska šola /Srednja šola za kemijo, elektrotehniko in računalništvo	531	20	1	540	21	0	556	19	3	588	21	0	609	22	0	624	22	1	637	23	0	625	23	0		94	2	
	Poklicna in tehniška strojna šola /Srednja šola za strojništvo in mehaniko/Srednja šola za strojništvo, mehatroniko in medije	805	28	4	802	27	5	846	30	3	873	31	3	903	33	2	927	33	3	915	33	1	955	34	1		150	3	
	Splošna in strokovna gimnazija Lava /Gimnazija Lava	583	19	3	546	18	1	519	18	1	533	18	2	556	20	0	517	18	1	507	17	3	459	16	2		-124	-4	
	Srednja šola Štore																												
	Srednja strokovna in poklicna šola Celje																												
	Srednja šola za storitvene dejavnosti in logistiko	719	25	7	704	26	4	696	28	1	680	28	1	710	28	1	709	26	5	715	27	4	726	27	4		7	-1	
33	SKUPAJ ŠOLSKI CENTER CELJE	3.030	105	19	2.965	105	14	2.963	108	10	3.003	110	9	3.097	116	4	3.093	111	12	3.066	111	11	3.053	111	10		23	-3	
	Srednja ekonomska šola Celje	540	16	6	473	14	6	-	-	-																		-540	-22
	Poslovno-komercialna šola Celje, Poklicna in strokovna šola	535	19	2	478	16	5	-	-	-																		-535	-21
34	Ekonomska šola Celje							824	29	4	715	26	3	643	23	2	543	19	4	549	21	1	512	19	2		512	21	
35	Šola za hortikulturo in vizualne umetnosti Celje, Srednja poklicna in strokovna šola	171	8	0	184	7	2	187	6	3	199	9	1	210	8	1	208	7	3	210	8	3	219	8	2		48	2	
36	Srednja zdravstvena šola Celje	1.014	34	0	1.025	34	0	1.054	35	0	1.049	35	0	1.061	36	0	1.053	36	0	1.045	35	1	1.044	36	0		30	2	
37	I. gimnazija v Celju	963	33	0	905	31	1	880	33	0	869	32	1	867	31	2	827	31	2	817	31	1	823	30	2		-140	-1	
38	Srednja šola za gostinstvo in turizem Celje	563	18	3	532	17	3	551	18	3	569	19	3	609	22	1	612	21	3	591	19	4	557	19	2		-6	0	
39	Šolski center Šentjur	301	13	3	317	13	3	322	13	2	313	13	2	340	15	2	349	15	2	330	15	1	325	15	0		24	-1	
40	Šolski center Rogaška Slatina	310	10	3	289	10	2	283	10	2	244	8	4	249	6	7	257	7	7	277	8	6	273	9	5		-37	1	
	ŠC Slovenske Konjice - Kovinarska šola in šola za gospodinjstvo storitve																												
	Srednja poklicna in strokovna šola Zreče	148	6	1	129	6	1	114	3	4	129	3	4	147	4	4	171	6	1	202	7	1	198	7	1		50	1	
	Gimnazija Slovenske Konjice	230	8	0	240	8	0	238	8	1	215	7	1	201	6	2	191	6	2	174	5	3	185	6	2		-45	0	
41	SKUPAJ Šolski center Slovenske Konjice - Zreče	378	14	1	369	14	1	352	11	5	344	10	5	348	10	6	362	12	3	376	12	4	383	13	3		5	1	

	2011/2012 ²			2012/2013 ²			2013/2014 ²			2014/2015 ²			2015/2016 ²			2016/2017 ²			2017/2018 ²			2018/2019 ²			RAZLIKA 2018/2019 – 2011/2012	
	D/V	ODD	SK	D/V	ODD	SK	D/V	ODD	SK	D/V	ODD	SK	D/V	ODD	SK	D/V	ODD	SK	D/V	ODD	SK	D/V	ODD	SK	D/V	"RAZREDI" ^{***}
Poklicna in tehniška elektro in računalniška šola / Elektro in računalniška šola	423	15	3	439	16	3	450	18	1	478	16	4	500	17	4	489	18	3	484	17	4	462	17	4	39	3
Poklicna in tehniška strojna šola / Strojna šola	302	10	7	310	11	5	335	13	4	356	14	3	355	14	3	374	16	2	334	14	4				-302	-17
Poklicna in tehniška rudarska šola / Rudarska šola / Šola za rudarstvo in varstvo okolju / Šola za strojništvo, geotehniko in okolje	225	8	4	207	8	1	188	7	3	154	6	2	114	4	4	84	2	9	73	0	13	428	19	1	203	8
Splošna in strokovna gimnazija / Gimnazija	502	18	4	489	18	1	446	17	2	425	18	1	389	15	2	366	15	1	379	15	2	330	13	2	-172	-7
Poklicna in tehniška šola za storitvene dejavnosti / Šola za storitvene dejavnosti	388	12	9	405	15	3	416	17	2	428	16	3	421	16	4	407	14	6	355	12	6	360	13	6	-28	-2
42 SKUPAJ ŠOLSKE CENTER VELENJE	1.840	63	27	1.850	68	13	1.835	72	12	1.841	70	13	1.779	66	17	1.720	65	21	1.625	58	29	1.580	62	13	-260	-15
SKUPAJ SAVINJSKA REGIJA	10.615	365	67	10.374	362	53	10.172	366	43	10.050	362	45	10.079	362	45	9.901	354	58	9.777	349	61	9.698	353	40	-917	-39

ZASAVSKA

43 Srednja šola Zagorje	370	12	5	359	11	7	367	15	2	365	16	2	362	15	2	338	13	3	332	13	3	303	12	2	-67	-3
44 Gimnazija in ekonomska srednja šola Trbovlje	417	14	3	429	13	4	365	12	3	355	11	5	318	10	6	261	8	7	254	9	5	219	8	4	-198	-5
45 Srednja tehniška in poklicna šola Trbovlje	328	12	5	299	11	4	304	15	1	307	12	4	321	12	5	312	10	6	325	11	6	303	12	4	-25	-1
46 Gimnazija Litija	359	12	0	335	12	0	326	12	0	318	11	1	275	9	2	270	8	3	241	7	3	211	6	3	-148	-3
SKUPAJ ZASAVSKA REGIJA	1.474	50	13	1.422	47	15	1.362	54	6	1.345	50	12	1.276	46	15	1.181	39	19	1.152	40	17	1.036	38	13	-438	-12

POSAVSKA

47 Ekonomska in trgovska šola Brežice, Poklicna in strokovna šola	354	13	2	312	11	3	284	10	3	234	9	3	254	9	3	253	8	4	276	8	4	307	10	3	-47	-2
48 Gimnazija Brežice	583	20	1	560	19	1	517	18	1	477	16	2	452	16	1	396	13	2	385	12	2	380	12	3	-203	-6
Srednja šola Krško																										
Srednja poklicna in strokovna šola Krško	523	22	1	529	21	5	541	22	1	555	23	2	547	21	4	534	21	3	571	23	2	546	21	2	23	0
Gimnazija Krško	149	4	3	137	4	3	127	4	3	116	4	2	110	4	1	104	4	0	80	3	1	66	2	2	-83	-3
Srednja šola Sevnica	58	2	1	73	3	1	79	3	0	80	3	0	82	3	1	98	3	2	111	3	3	105	3	2	47	2
49 SKUPAJ ŠOLSKE CENTER KRŠKO - SEVNICA	730	28	5	739	28	9	747	29	4	751	30	4	739	28	6	736	28	5	762	29	6	717	26	6	-13	-1
SKUPAJ POSAVSKA REGIJA	1.667	61	8	1.611	58	13	1.548	57	8	1.462	55	9	1.445	53	10	1.385	49	11	1.423	49	12	1.404	48	12	-263	-9

JUGOVZHODNA SLOVENIJA

Srednja šola Črnomelj, Gimnazija	236	8	0																							-236	-8	
Srednja šola Črnomelj, Srednja poklicna in strokovna šola	129	4	3																								-129	-7
50 Srednja šola Črnomelj	365	12	3	325	12	2	285	10	4	272	7	7	257	6	9	287	7	8	275	7	7	262	8	5	-103	-2		
51 Gimnazija Novo mesto	790	28	1	731	26	3	707	24	4	691	26	1	670	25	1	671	24	2	663	24	1	653	23	3	-137	-3		
Kmetijska šola Grm in biotehniška gimnazija	588	21	7	572	20	6	605	23	4	614	23	4	661	26	4	672	26	5	623	26	4	610	23	5	22	0		
Srednja šola za gostinstvo in turizem	194	7	2	207	6	4	221	8	3	206	6	5	223	8	3	207	6	4	223	9	1	192	8	1	-2	0		
52 SKUPAJ Grm Novo mesto - center biotehniko in turizma	782	28	9	779	26	10	826	31	7	820	29	9	884	34	7	879	32	9	846	35	5	802	31	6	20	0		
53 Ekonomska šola Novo mesto	555	19	4	561	19	5	529	18	5	515	17	4	480	16	4	459	16	3	456	15	4	441	15	4	-114	-4		
Srednja gradbena, lesarska in vzgojiteljska šola	373	13	7	305	11	5	273	11	4	259	9	5	452	15	6	455	17	5	464	16	8	503	19	7	130	6		
Srednja elektro šola in tehniška gimnazija	965	34	2	984	34	2	955	34	2	957	33	5	957	34	3	950	33	5	944	34	3	952	33	4	-13	1		
Srednja strojna šola	553	18	6	531	19	5	543	20	4	540	18	7	565	19	6	577	21	4	598	20	5	599	22	4	46	2		
Srednja zdravstvena in kemijska šola	1.008	34	0	961	33	0	1.008	35	0	1.032	37	0	1.081	38	1	1.122	40	1	1.083	38	2	1.042	35	4	34	5		
Srednja šola Metlika	167	5	2	188	6	2	193	6	2	185	5	3														-167	-7	
54 SKUPAJ ŠOLSKE CENTER NOVO MESTO	3.066	104	17	2.969	103	14	2.972	106	12	2.973	102	20	3.055	106	16	3.104	111	15	3.089	108	18	3.096	109	19	30	7		
Srednja šola Kočevje	160	5	5																								-160	-10
Gimnazija Kočevje	398	13	4																								-398	-17
55 Gimnazija in srednja šola Kočevje				491	17	7	458	17	6	395	12	11	321	8	11	315	8	12	334	9	12	358	10	12	358	22		
SKUPAJ JUGOVZHODNA SLOVENIJA	6.116	209	43	5.856	203	41	5.777	206	38	5.666	193	52	5.667	195	48	5.715	198	49	5.663	198	47	5.612	196	49	-504	-7		

2011/2012 ²			2012/2013 ²			2013/2014 ²			2014/2015 ²			2015/2016 ²			2016/2017 ²			2017/2018 ²			2018/2019 ²			RAZLIKA 2018/2019 – 2011/2012				
D/V	ODD	SK	D/V	ODD	SK	D/V	ODD	SK	D/V	ODD	SK	D/V	ODD	SK	D/V	ODD	SK	D/V	ODD	SK	D/V	ODD	SK	D/V	ODD	SK	D/V	"RAZREDI" ^{3*}

OSREDNJESLOVENSKA

	Srednja šola Domžale, Poklicna in strokovna šola	390	13	2	422	15	2	454	16	3	472	17	2	475	18	2	464	18	2	465	17	2	462	16	3	72	4	
	Srednja šola Domžale, Gimnazija	205	7	1	215	7	1	182	5	3	169	5	3	175	6	2	157	5	3	169	6	2	168	6	1	-37	-1	
56	SKUPAJ Srednja šola Domžale	595	20	3	637	22	3	636	21	6	641	22	5	650	24	4	621	23	5	634	23	4	630	22	4	35	3	
	<i>Šolski center Rudolfa Maistra Kamnik, Srednja ekonomska šola</i>	220	7	2																						-220	-9	
	<i>Šolski center Rudolfa Maistra Kamnik, Gimnazija</i>	577	19	2																						-577	-21	
	<i>SKUPAJ Šolski center Rudolfa Maistra Kamnik</i>	797	26	4																						-797	-30	
57	Gimnazija in srednja šola Rudolfa Maistra Kamnik				820	26	5	836	27	4	832	28	2	840	27	2	864	30	1	867	30	2	885	30	1	885	31	
58	Srednja šola Josipa Jurčiča Ivančna Gorica	458	14	3	375	12	4	327	11	2	308	10	2	269	8	4	236	6	6	200	4	7	208	5	6	-250	-6	
59	Šolski center za pošto, ekonomijo in telekomunikacije Ljubljana, Srednja tehniška in strokovna šola	563	18	3	598	19	3	558	18	3	537	17	3	537	19	2	552	18	2	559	20	0	565	19	1	2	-1	
	<i>Srednja gradbena, geodetska in ekonomska šola Ljubljana, Srednja poklicna šola</i>	240	10	2																						-240	-12	
	<i>Srednja gradbena, geodetska in ekonomska šola Ljubljana, Srednja strokovna šola</i>	658	24	0																						-658	-24	
	<i>SKUPAJ Srednja gradbena, geodetska in ekonomska šola Ljubljana</i>	898	34	2																						-898	-36	
60	Srednja gradbena, geodetska in okoljevarstvena šola Ljubljana				704	27	0	603	25	0	496	19	4	435	18	2	474	18	3	495	20	1	481	22	1	481	23	
	<i>Gimnazija Bežigrad³</i>																											
	<i>Gimnazija Bežigrad, Gimnazija</i>	1.002	34	0	971	34	0	931	31	2	906	31	2	912	31	2	916	32	1	921	31	2	908	31	2	-94	-1	
	<i>Gimnazija Bežigrad, Mednarodna šola</i>	109	4	2	119	5	1	110	4	2	114	6	0	115	6	0	127	7	0	136	8	0	136	8	0	27	2	
61	SKUPAJ Gimnazija Bežigrad	1.111	38	2	1.090	39	1	1.041	35	4	1.020	37	2	1.027	37	2	1.043	39	1	1.057	39	2	1.044	39	2	-67	1	
62	Elektrotehniško-računalniška strokovna šola in gimnazija Ljubljana	900	29	4	886	30	3	914	30	4	911	30	4	936	32	4	915	31	3	905	31	3	927	33	1	27	1	
63	Srednja ekonomska šola Ljubljana	371	13	0	339	11	1	319	11	1	319	11	1	319	11	0	314	11	0	316	11	0	330	11	0	-41	-2	
64	Ekonomska šola Ljubljana	637	20	4	602	19	4	532	16	5	547	18	3	517	16	4	512	16	4	516	16	4	545	18	3	-92	-3	
65	Gimnazija Ledina	868	28	0	847	27	1	847	28	0	828	27	1	835	28	0	825	27	1	830	28	0	830	28	0	-38	0	
66	Gimnazija Moste Ljubljana	636	21	0	626	20	1	602	19	1	568	19	1	546	17	3	497	16	3	462	15	2	443	14	2	-193	-5	
67	Gimnazija Vič	770	24	0	768	24	0	755	24	0	756	24	0	759	24	0	746	24	0	741	24	0	743	24	0	-27	0	
	<i>Živilska šola</i>	432	17	4	468	20	1	508	23	1	497	20	2	533	22	3	577	24	2	627	27	0	610	27	0	178	6	
	<i>Gimnazija in veterinarska šola</i>	560	18	2	563	18	2	561	19	1	566	19	1	555	18	2	565	18	2	561	20	0	561	20	1	1	1	
68	SKUPAJ Biotehniški izobraževalni center Ljubljana	992	35	6	1.031	38	3	1.069	42	2	1.063	39	3	1.088	40	5	1.142	42	4	1.188	47	0	1.171	47	1	179	7	
69	<i>Srednja šola za gostinstvo in turizem v Ljubljani/ Srednja šola za gastronomijo in turizem Ljubljana</i>	575	18	4	575	19	2	629	23	0	687	23	4	704	24	2	683	23	3	630	21	4	561	18	5	-14	1	
70	Srednja vzgojiteljska šola, gimnazija in umetniška gimnazija Ljubljana	794	24	5	787	24	5	784	25	4	814	28	2	838	29	1	846	31	0	890	33	0	875	31	2	81	4	
71	Srednja šola za farmacijo, kozmetiko in zdravstvo Ljubljana	939	31	1	958	31	1	957	31	1	963	32	0	959	32	0	952	32	0	938	32	0	926	32	0	-13	0	
72	Gimnazija Šentvid	566	20	3	569	20	4	556	21	3	528	21	1	538	21	1	541	20	3	542	20	3	549	21	2	-17	0	
	<i>Šolski center Ljubljana, Gimnazija Antona Aškerc</i>	457	14	1	427	14	1	371	12	2	264	9	1	223	7	2	159	5	2	141	5	2	146	4	3	-311	-8	
	<i>Šolski center Ljubljana, Srednja lesarska šola</i>	451	14	7	456	16	4	434	16	2	422	14	5	413	13	6	401	13	5	434	14	5	443	14	6	-8	-1	
	<i>Šolski center Ljubljana, Srednja strojna in kemijska šola</i>	585	19	3	589	20	2	675	23	3	736	25	1	766	25	3	810	29	0	820	28	1	844	28	3	259	9	
73	SKUPAJ ŠOLSKE CENTER LJUBLJANA	1.493	47	11	1.472	50	7	1.480	51	7	1.422	48	7	1.402	45	11	1.370	47	7	1.395	47	8	1.433	46	12	-60	0	
74	Srednja upravno - administrativna šola Ljubljana	617	20	3	537	18	3	543	18	0	515	17	0	526	17	0	521	17	0	526	17	0	522	17	0	-95	-6	
75	Srednja šola za oblikovanje in fotografijo Ljubljana	666	23	1	678	23	1	678	23	1	661	23	2	669	24	1	667	23	2	663	22	2	667	22	2	1	0	
76	Srednja trgovska šola Ljubljana	552	19	0	582	19	0	567	19	0	577	19	2	530	18	1	535	18	1	527	18	0	555	19	2	3	2	

	2011/2012 ²			2012/2013 ²			2013/2014 ²			2014/2015 ²			2015/2016 ²			2016/2017 ²			2017/2018 ²			2018/2019 ²			RAZLIKA 2018/2019 – 2011/2012		
	D/V	ODD	SK	D/V	ODD	SK	D/V	ODD	SK	D/V	ODD	SK	D/V	ODD	SK	D/V	ODD	SK	D/V	ODD	SK	D/V	ODD	SK	D/V	"RAZREDI" ^{***}	
77	Srednja medijska in grafična šola Ljubljana	573	19	4	624	19	5	644	21	3	646	23	0	660	22	2	656	22	2	651	23	0	657	23	1	84	1
78	Konservatorij za glasbo in balet Ljubljana	190	6	2	195	7	1	194	7	1	199	8	0	195	8	0	204	8	0	218	8	0	219	8	0	29	0
79	Strokovno izobraževalni center Ljubljana, Srednja poklicna in strokovna šola Bežigrad	924	29	13	880	33	3	913	33	14	949	37	4	1.054	39	6	1.076	42	3	1.078	38	9	1.068	41	6	144	5
80	Srednja frizerska šola Ljubljana	487	17	0	457	16	1	462	17	0	448	16	0	455	16	0	471	17	0	463	16	1	450	16	1	-37	0
81	Srednja zdravstvena šola Ljubljana	1.001	32	1	1.014	32	4	1.030	33	2	1.015	35	0	980	32	3	939	31	2	921	31	1	894	31	0	-107	-2
82	Gimnazija Jožeta Plečnika Ljubljana	872	28	0	848	28	0	806	27	1	775	25	3	769	25	3	770	25	2	767	25	3	748	24	2	-124	-2
83	Gimnazija Poljane	943	32	0	933	32	0	925	31	1	900	30	2	915	31	1	904	31	1	907	32	0	912	32	0	-31	0
84	Srednja šola tehniških strok Šiška	630	21	2	672	23	2	739	25	1	787	28	0	819	29	1	828	29	1	883	31	1	913	31	2	283	10
85	Gimnazija Šiška	504	21	2	516	21	2	529	22	1	557	22	2	537	22	2	543	22	2	548	22	2	567	23	1	63	1
	SKUPAJ OSREDNJA SLOVENSKA REGIJA	21.922	727	83	21.620	729	70	21.475	734	72	21.269	736	60	21.308	735	67	21.247	739	62	21.317	744	59	20.250	706	54	-1.672	-50

PRIMORSKO-NOTRANJSKA

86	Šolski center Postojna	965	32	7	930	34	4	845	31	5	808	29	6	796	28	6	762	25	8	754	25	7	733	27	4	-232	-8
87	Srednja gozdarska in lesarska šola Postojna	359	14	1	381	14	2	391	13	5	383	14	4	374	14	3	404	16	1	399	14	3	377	13	4	18	2
	SKUPAJ PRIMORSKO-NOTRANJSKA REGIJA	1.324	46	8	1.311	48	6	1.236	44	10	1.191	43	10	1.170	42	9	1.166	41	9	1.153	39	10	1.110	40	8	-214	-6

GORENJSKA

88	Srednja gostinska in turistična šola Radovljica	386	15	0	410	14	2	417	13	3	452	16	1	447	16	1	424	13	4	405	13	4	358	12	4	-28	1
	Šolski center Škofja Loka, Srednja šola za lesarstvo	223	9	3	213	7	5	209	8	3	182	5	6	190	6	7	210	6	7	207	7	6	216	7	8	-7	3
	Šolski center Škofja Loka, Srednja šola za strojništvo	491	18	4	518	19	4	515	20	3	567	22	3	661	25	3	710	27	3	771	30	3	771	27	5	280	10
89	SKUPAJ Šolski center Škofja Loka	714	27	7	731	26	9	724	28	6	749	27	9	851	31	10	920	33	10	978	37	9	987	34	13	273	13
90	Gimnazija Škofja Loka	630	20	3	620	21	2	568	19	3	510	18	1	519	19	0	532	19	1	588	21	1	612	22	1	-18	0
91	Ekonomna gimnazija in srednja šola Radovljica	482	16	2	489	17	1	450	16	1	417	14	2	397	14	2	398	14	3	395	14	2	416	14	3	-66	-1
92	Gimnazija Jesenice	430	16	1	439	15	3	423	15	3	375	13	3	380	13	3	335	12	2	334	12	3	357	12	4	-73	-1
93	Srednja šola Jesenice	710	23	7	682	25	3	678	24	6	673	25	5	656	23	5	613	23	3	576	20	7	579	20	4	-131	-6
94	Gimnazija Kranj	938	31	1	944	31	2	937	31	2	958	32	1	915	31	2	887	30	1	875	30	1	864	29	2	-74	-1
	Ekonomsko-storitveni izobraževalni center Kranj, Ekonomsko-trgovska šola	481	17	2	454	15	3																				
	Ekonomsko-storitveni izobraževalni center Kranj, Gimnazija	608	21	1	584	21	0																				
	Ekonomsko-storitveni izobraževalni center Kranj, Gradbeno-storitvena šola	355	13	5	317	11	5																				
	SKUPAJ Ekonomsko-storitveni izobraževalni center Kranj	1.444	51	8	1.355	47	8																				
	Tehniški šolski center Kranj, Poklicna in strokovna šola	775	28	2	754	28	3																				
	Tehniški šolski center Kranj, Strokovna gimnazija	191	6	2	187	6	2																				
	SKUPAJ Tehniški šolski center Kranj	966	34	4	941	34	5																				
	Srednja ekonomska, storitvena in gradbena šola							687	25	9	599	22	3	527	20	3	506	21	3	501	20	5	496	21	3	496	24
	Srednja tehniška šola							759	28	1	752	28	1	737	26	3	749	28	0	755	27	3	740	25	5	740	30
	Strokovna gimnazija							166	5	2	157	4	3	144	4	3	125	4	2	124	4	2	116	4	1	116	5
	SKUPAJ ŠOLSKE CENTRE KRANJ							1.612	58	12	1.508	54	7	1.408	50	9	1.380	53	5	1.380	51	10	1.352	50	9	1.352	59
96	Gimnazija Franceta Prešerna							564	21	0	525	19	2	513	18	2	509	18	2	529	19	1	542	20	0	542	20
97	Biotehniški center Naklo	811	30	4	862	32	3	892	35	2	884	34	1	863	34	1	878	32	4	892	33	5	855	34	2	44	2
	SKUPAJ GORENJSKA REGIJA	7.511	263	37	7.473	262	38	7.265	260	38	7.051	252	32	6.949	249	35	6.876	247	35	6.952	250	43	6.922	247	42	-589	-11

2011/2012 ²			2012/2013 ²			2013/2014 ²			2014/2015 ²			2015/2016 ²			2016/2017 ²			2017/2018 ²			2018/2019 ²			RAZLIKA 2018/2019 – 2011/2012				
D/V	ODD	SK	D/V	ODD	SK	D/V	ODD	SK	D/V	ODD	SK	D/V	ODD	SK	D/V	ODD	SK	D/V	ODD	SK	D/V	ODD	SK	D/V	ODD	SK	D/V	"RAZREDI" ^{***}

GORIŠKA

98	<i>Srednja šola Veno Pilon Ajdovščina</i>	626	20	3	610	20	2	601	20	2	581	19	3	563	19	1	537	18	1	506	17	2	496	17	2	-130	-4		
99	Gimnazija Tolmin	198	6	2	181	5	3	188	6	2	197	6	2	188	6	2	180	6	2	169	5	3	183	7	1	-15	0		
100	<i>Gimnazija Jurija Vege Idrija</i>	415	15	4	399	15	3	384	13	3	354	11	4	336	11	4	346	11	4	313	11	4	321	11	4	-94	-4		
	<i>Srednja ekonomska in trgovska šola Nova Gorica</i>	510	18	4																									
	<i>Tehniški solski center Nova Gorica, Biotehniška šola</i>	291	10	7																							-291	-17	
	<i>Tehniški solski center Nova Gorica, Elektrotehniška in računalniška šola</i>	458	16	2																								-458	-18
	<i>Tehniški solski center Nova Gorica, Strojna, prometna in lesarska šola</i>	597	24	2																								-597	-26
	<i>Tehniški solski center Nova Gorica, Tehniška gimnazija in zdravstvena šola</i>	379	12	3																								-379	-15
	<i>Elektrotehniška in računalniška šola</i>				456	17	2	448	19	1	455	17	2	452	17	2	464	19	0	432	18	0	441	17	2	441	19		
	<i>Strojna, prometna in lesarska šola</i>				589	22	5	543	24	1	525	21	2	529	21	2	495	19	2	509	20	3	521	18	5	521	23		
	<i>Biotehniška šola</i>				312	11	5	343	12	6	363	15	4	389	15	4	414	16	4	391	16	4	388	16	3	388	19		
	<i>Gimnazija in zdravstvena šola</i>				351	11	3	340	11	3	329	11	3	368	13	2	381	13	3	354	12	2	317	11	2	317	13		
	<i>Srednja ekonomska in trgovska šola</i>				442	15	4	392	15	3	400	16	2	390	15	1	362	14	1	364	14	1	325	14	1	325	15		
101	SKUPAJ ŠOLSKI CENTER NOVA GORICA	1.725	62	14	2.150	76	19	2.066	81	14	2.072	80	13	2.128	81	11	2.116	81	10	2.050	80	10	1.992	76	13	267	13		
102	<i>Gimnazija Nova Gorica</i>	845	29	3	860	29	0	833	29	3	762	29	0	705	25	2	661	23	5	649	24	3	611	22	3	-234	-7		
	SKUPAJ GORIŠKA REGIJA	4.319	150	30	4.200	145	27	4.072	149	24	3.966	145	22	3.920	142	20	3.840	139	22	3.687	137	22	3.603	133	23	-716	-24		

OBALNO-KRAŠKA

103	<i>Šolski center Srečka Kosovela Sežana</i>	471	17	0	473	17	0	428	16	1	375	13	2	377	13	2	388	14	1	397	15	1	417	16	0	-54	-1	
104	Srednja šola Pietro Coppo Izola	60	9	0	53	8	0	61	8	0	60	7	0	54	7	0	65	8	0	60	8	0	70	9	0	10	0	
105	<i>Srednja tehniška šola Koper</i>	582	21	3	582	21	3	621	24	3	670	23	7	725	25	8	732	26	6	742	27	5	768	27	5	186	8	
106	Gimnazija Koper	563	19	5	520	17	6	537	19	3	509	19	2	495	19	1	480	18	2	456	16	4	447	17	3	-116	-4	
107	Gimnazija Gian Rinaldo Carli Koper	42	4	0	37	4	0	50	4	0	45	5	0	48	5	0	52	5	0	45	4	0	48	4	0	6	0	
108	<i>Srednja ekonomsko - poslovna šola Koper</i>	551	19	3	549	19	4	523	17	6	505	15	7	489	16	3	496	19	1	481	17	4	524	20	2	-27	0	
	<i>Srednja gostinska in turistična šola Izola</i>	311	9	5	346	13	1																				-311	-14
	<i>Srednja zdravstvena šola Izola - Scuola Media Sanitaria Isola</i>	286	10	1	292	10	2																				-286	-11
109	Srednja šola Izola							664	23	2	698	23	5	711	25	2	687	24	2	655	21	5	667	21	5	667	26	
110	Gimnazija Antonio Sema Piran	40	4	0	44	4	0	43	4	0	44	4	0	41	4	0	40	4	0	36	4	0	39	4	0	-1	0	
	<i>Pomorski in tehniški izobraževalni center Portorož, Srednja šola in dijaki dom</i>	154	5	4	172	6	3																					
	<i>SKUPAJ Pomorski in tehniški izobraževalni center Portorož</i>	154	5	4	172	6	3																					
	<i>Gimnazija Piran</i>	345	11	1	318	11	0																					
111	Gimnazija, elektro in pomorska šola Piran							470	16	3	471	16	2	466	17	0	449	17	0	477	17	0	450	17	0	450	17	
	SKUPAJ OBALNO-KRAŠKA REGIJA	3.405	128	22	3.386	130	19	3.397	131	18	3.377	125	25	3.406	131	16	3.389	135	12	3.349	129	19	3.430	135	15	25	0	
	SKUPAJ RS	77.707	2.674	409	76.036	2.636	393	74.024	2.642	345	73.155	2.601	364	72.727	2.585	369	71.913	2.559	379	71.544	2.545	406	70.065	2.512	366	-7.642	-205	

Legenda:

D/V - dijaki in vajenci

ODD - oddelki

SK - skupine

POVZETEK PO REGIJAH

SKUPAJ POMURSKA REGIJA	3.760	143	13	3.588	132	23	3.446	135	18	3.334	127	23	3.226	119	28	3.138	118	28	3.045	115	29	3.078	117	30	-682	-9
SKUPAJ PODRAVSKA REGIJA	12.988	441	68	12.670	433	71	11.827	422	44	12.097	428	57	11.966	425	58	11.857	421	54	11.887	416	70	11.843	422	64	-1.145	-23
SKUPAJ KOROŠKA REGIJA	2.606	91	17	2.525	87	17	2.447	84	26	2.347	85	17	2.315	86	18	2.218	79	20	2.139	79	17	2.079	77	16	-527	-15
SKUPAJ SAVINJSKA REGIJA	10.615	365	67	10.374	362	53	10.172	366	43	10.050	362	45	10.079	362	45	9.901	354	58	9.777	349	61	9.698	353	40	-917	-39
SKUPAJ ZASAVSKA REGIJA	1.474	50	13	1.422	47	15	1.362	54	6	1.345	50	12	1.276	46	15	1.181	39	19	1.152	40	17	1.036	38	13	-438	-12
SKUPAJ POSAVSKA REGIJA	1.667	61	8	1.611	58	13	1.548	57	8	1.462	55	9	1.445	53	10	1.385	49	11	1.423	49	12	1.404	48	12	-263	-9
SKUPAJ JUGOVZHODNA SLOVENIJA	6.116	209	43	5.856	203	41	5.777	206	38	5.666	193	52	5.667	195	48	5.715	198	49	5.663	198	47	5.612	196	49	-504	-7
SKUPAJ OSREDNJASLOVENSKA REGIJA	21.922	727	83	21.620	729	70	21.475	734	72	21.269	736	60	21.308	735	67	21.247	739	62	21.317	744	59	20.250	706	54	-1.672	-50
SKUPAJ PRIMORSKO-NOTRANJSKA REGIJA	1.324	46	8	1.311	48	6	1.236	44	10	1.191	43	10	1.170	42	9	1.166	41	9	1.153	39	10	1.110	40	8	-214	-6
SKUPAJ GORENJSKA REGIJA	7.511	263	37	7.473	262	38	7.265	260	38	7.051	252	32	6.949	249	35	6.876	247	35	6.952	250	43	6.922	247	42	-589	-11
SKUPAJ GORIŠKA REGIJA	4.319	150	30	4.200	145	27	4.072	149	24	3.966	145	22	3.920	142	20	3.840	139	22	3.687	137	22	3.603	133	23	-716	-24
SKUPAJ OBALNO-KRAŠKA REGIJA	3.405	128	22	3.386	130	19	3.397	131	18	3.377	125	25	3.406	131	16	3.389	135	12	3.349	129	19	3.430	135	15	25	0

¹ Upoštevani so dijaki in vajenci, vpisani v javne zavode, ki izvajajo srednješolske programe za "mladino" (ŠOL-S), po stanju na dan 15.9. oz. za programe maturitetnega tečaja in poklicnih tečajev po stanju ob začetku okrobra. Dijaki v zavodih, ki izvajajo izobraževalne programe, prilagojene za mladostnike s posebnimi potrebami, in v zasebnih šolah v tej preglednici niso upoštevani.

² Upoštevani so tudi dijaki in vajenci ter "oddelki in skupine" v programih po novih izhodiščih.

³ Upoštevani so tudi dijaki in oddelki v programu mednarodne mature.

** "Razredi" = (št. oddelkov + št. skupin) - št. oddelkov

Število dijakov in vajencev se je v osemletnem obdobju zmanjšalo po regijah za slabo desetino (9,8 %), pri čemer se je v Zasavski regiji najbolj znižal delež vpisa in sicer za 30 %. V absolutnih številkah pa je bilo največje zmanjšanje dijakov in vajencev v Osrednjeslovenski regiji (1.672 manj) ter Podravske regiji, kjer je bilo 1.145 manj dijakov in vajencev. V večini šol se je število oddelkov ali skupin zmanjšalo, pri 39 šolah se je število oddelkov ali skupin povečalo, pri čemer je pri 34 od teh bilo povečano tudi dejansko število dijakov in vajencev, kar pomeni, da so drugi imeli možnost manjših oddelkov ali skupin. Med 22 šolami, ki so ostale z enakim številom oddelkov in skupin, je 8 imelo tudi nekoliko več dijakov in vajencev. Preostale srednje šole so imele manj oddelkov in skupin, čeprav ni nujno, da je povečano število dijakov ustrezalo številu oddelkov.

8. ŠTEVILO VPISANIH DIJAKOV PO VRSTAH IZOBRAŽEVALNIH PROGRAMOV (IP) V POSAMEZNIH LETNIKIH TER DELEŽ V OKVIRU

POSAMEZNE VRSTE PROGRAMA - obdobje od šolskega leta 2007/2008 do šolskega leta 2018/2019

Vir: ŠOL-S Začetek

šolsko leto:	vrsta IP:	NPI			SPI				SSI					GIM				PTI				SKUPAJ				
		1.	2.	3.	1.	2.	3.	4.	1.	2.	3.	4.	5.	1.	2.	3.	4.	4.	5.	5.	5.	NPI	SPI	SSI	GIM	PTI
Število vpisanih dijakov v letniku po posameznih vrstah izobraževalnih programov (IP)																										
šolsko leto: SKUPAJ NPI+SPI+SSI+GIM (prva vrstica) / SKUPAJ VSI (druga vrstica)																										
2007/2008	83.426 91.623	461	442	417	4.788	4.590	5.000	3	8.338	7.953	7.615	7.389	5	8.957	9.242	9.168	9.058	3.569	2.995	376	1.257	1.320	14.381	31.300	36.425	6.564
<i>% v okviru vrste IP</i>		35	33	32	33	32	35	0	27	25	24	24	0	25	25	25	25	54	46							
2008/2009	80.319 87.518	389	403	333	4.425	4.351	4.338	25	8.406	7.720	7.487	7.312	4	8.695	8.564	8.959	8.908	2.953	2.740	372	1.134	1.125	13.139	30.929	35.126	5.693
<i>% v okviru vrste IP</i>		35	36	30	34	33	33	0	27	25	24	24	0	25	24	26	25	52	48							
2009/2010	78.199 85.070	442	334	291	4.348	3.934	4.065	14	8.405	7.910	7.354	7.235	6	8.542	8.288	8.328	8.703	2.895	2.378	406	1.192	1.067	12.361	30.910	33.861	5.273
<i>% v okviru vrste IP</i>		41	31	27	35	32	33	0	27	26	24	23	0	25	24	25	26	55	45							
2010/2011	75.922 82.267	442	378	55	4.428	3.813	3.642	17	8.249	7.868	7.543	7.051	4	8.147	8.161	8.036	8.088	2.753	2.086	429	1.077	875	11.900	30.715	32.432	4.839
<i>% v okviru iste vrste IP</i>		51	43	6	37	32	31	0	27	26	25	23	0	25	25	25	25	57	43							
2011/2012	74.443 79.901	431	377	28	4.397	3.827	3.511	15	8.250	7.706	7.478	7.104	4	7.841	7.758	7.936	7.780	2.446	1.940	313	759	836	11.750	30.542	31.315	4.386
<i>% v okviru iste vrste IP</i>		52	45	3	37	33	30	0	27	25	24	23	0	25	25	25	25	56	44							
2012/2013	73.146 78.180	422	364	11	4.345	3.780	3.514	20	8.059	7.742	7.440	7.120	5	7.596	7.487	7.486	7.755	2.286	1.669	366	713	797	11.659	30.366	30.324	3.955
<i>% v okviru iste vrste IP</i>		53	46	1	37	32	30	0	27	25	25	23	0	25	25	25	26	58	42							
2013/2014	71.826 76.714	495	363	13	4.386	3.852	3.424	21	8.332	7.630	7.423	7.096	2	7.051	7.180	7.260	7.298	2.280	1.543	364	701	871	11.683	30.483	28.789	3.823
<i>% v okviru iste vrste IP</i>		57	42	1	38	33	29	0	27	25	24	23	0	24	25	25	25	60	40							
2014/2015	70.784 75.329	482	407	12	4.381	3.890	3.472	21	8.091	7.878	7.382	7.078	4	6.841	6.709	7.030	7.106	2.138	1.517	363	527	901	11.764	30.433	27.686	3.655
<i>% v okviru iste vrste IP</i>		53	45	1	37	33	30	0	27	26	24	23	0	25	24	25	26	58	42							
2015/2016	70.681 74.831	555	395	10	4.571	3.958	3.493	16	8.477	7.667	7.617	7.055	3	6.913	6.505	6.553	6.893	2.057	1.428	271	394	960	12.038	30.819	26.864	3.485
<i>% v okviru iste vrste IP</i>		58	41	1	38	33	29	0	28	25	25	23	0	26	24	24	26	59	41							
2016/2017	70.037 74.012	596	423	14	4.707	3.975	3.594	17	8.158	8.016	7.334	7.286	4	6.538	6.591	6.389	6.395	2.018	1.350	233	374	1.033	12.293	30.798	25.913	3.368
<i>% v okviru iste vrste IP</i>		58	41	1	38	32	29	0	26	26	24	24	0	25	25	25	25	60	40							
2017/2018	69.652 73.676	595	451	12	4.695	4.003	3.574	26	8.337	7.738	7.665	7.060	2	6.566	6.232	6.454	6.242	2.037	1.402	213	372	1.058	12.298	30.802	25.494	3.439
<i>% v okviru iste vrste IP</i>		56	43	1	38	33	29	0	27	25	25	23	0	26	24	25	24	59	41							
2018/2019	69.214 73.225	650	428	17	4.527	4.034	3.619	21	8.032	7.848	7.410	7.355	2	6.614	6.284	6.090	6.283	2.051	1.447	191	322	1.095	12.201	30.647	25.271	3.498
<i>% v okviru iste vrste IP</i>		59	39	2	37	33	30	0	26	26	24	24	0	26	25	24	25	59	41							

Opomba: * Upoštevani so dijaki, vpisani v javne in zasebne srednje šole oz. zavode s koncesijo ter zavode za mladostnike s posebnimi potrebami.

8.a Delež dijakov po letnikih in posameznih vrstah izobraževalnih programov - obdobje od šolskega leta 2007/2008 do šolskega leta 2018/2019

Vir: ŠOL-S Začetek

vrsta IP: letnik:	NPI			SPI				SSI					GIM				PTI				SKUPAJ								
	1.	2.	3.	1.	2.	3.	4.	1.	2.	3.	4.	5.	1.	2.	3.	4.	4.	5.	5.	5.	1.	2.	3.	4.	5.				
% dijakov v letniku med posameznimi vrstami izobraževalnih programov (IP)																													
šolsko leto:																													
2007/2008 (% - brez dijakov PTI, PT, MT) (% - upoštevajoč tudi dij. PTI, PT, MT)	2,0	2,0	1,9	21,2	20,7	22,5	0,0	37,0	35,8	34,3	44,9		39,7	41,6	41,3	55,1					17,8	64,6	8,1	27,1	100,0	100,0	100,0	100,0	100,0
2008/2009 (% - brez dijakov PTI, PT, MT) (% - upoštevajoč tudi dij. PTI, PT, MT)	1,8	1,9	1,6	20,2	20,7	20,5	0,2	38,4	36,7	35,5	45,0		39,7	40,7	42,4	54,8					15,4	64,5	8,8	26,7	100,0	100,0	100,0	100,0	100,0
2009/2010 (% - brez dijakov PTI, PT, MT) (% - upoštevajoč tudi dij. PTI, PT, MT)	2,0	1,6	1,5	20,0	19,2	20,3	0,1	38,7	38,6	36,7	45,4		39,3	40,5	41,6	54,6					15,4	59,7	10,2	29,9	100,0	100,0	100,0	100,0	100,0
2010/2011 (% - brez dijakov PTI, PT, MT) (% - upoštevajoč tudi dij. PTI, PT, MT)	2,1	1,9	0,3	20,8	18,9	18,9	0,1	38,8	38,9	39,1	46,5		38,3	40,4	41,7	53,4					15,4	58,0	11,9	29,9	100,0	100,0	100,0	100,0	100,0
2011/2012 (% - brez dijakov PTI, PT, MT) (% - upoštevajoč tudi dij. PTI, PT, MT)	2,1	1,9	0,1	21,0	19,5	18,5	0,1	39,4	39,2	39,5	47,7		37,5	39,4	41,9	52,2					14,1	64,3	10,4	25,2	100,0	100,0	100,0	100,0	100,0
2012/2013 (% - brez dijakov PTI, PT, MT) (% - upoštevajoč tudi dij. PTI, PT, MT)	2,1	1,9	0,1	21,3	19,5	19,0	0,1	39,5	40,0	40,3	47,8		37,2	38,6	40,6	52,1					13,3	60,6	13,3	25,9	100,0	100,0	100,0	100,0	100,0
2013/2014 (% - brez dijakov PTI, PT, MT) (% - upoštevajoč tudi dij. PTI, PT, MT)	2,4	1,9	0,1	21,6	20,2	18,9	0,1	41,1	40,1	41,0	49,2		34,8	37,7	40,1	50,6					13,7	59,1	13,9	26,9	100,0	100,0	100,0	100,0	100,0
2014/2015 (% - brez dijakov PTI, PT, MT) (% - upoštevajoč tudi dij. PTI, PT, MT)	2,4	2,2	0,1	22,1	20,6	19,4	0,1	40,9	41,7	41,2	49,8		34,6	35,5	39,3	50,0					13,1	62,9	15,1	21,9	100,0	100,0	100,0	100,0	100,0
2015/2016 (% - brez dijakov PTI, PT, MT) (% - upoštevajoč tudi dij. PTI, PT, MT)	2,7	2,1	0,1	22,3	21,4	19,8	0,1	41,3	41,4	43,1	50,5		33,7	35,1	37,1	49,4					12,8	68,1	12,9	18,8	100,0	100,0	100,0	100,0	100,0
2016/2017 (% - brez dijakov PTI, PT, MT) (% - upoštevajoč tudi dij. PTI, PT, MT)	3,0	2,2	0,1	23,5	20,9	20,7	0,1	40,8	42,2	42,3	53,2		32,7	34,7	36,9	46,7					12,8	68,8	11,9	19,1	100,0	100,0	100,0	100,0	100,0
2017/2018 (% - brez dijakov PTI, PT, MT) (% - upoštevajoč tudi dij. PTI, PT, MT)	2,9	2,4	0,1	23,3	21,7	20,2	0,2	41,3	42,0	43,3	53,0		32,5	33,8	36,5	46,8					13,3	70,5	10,7	18,7	100,0	100,0	100,0	100,0	100,0
2018/2019 (% - brez dijakov PTI, PT, MT) (% - upoštevajoč tudi dij. PTI, PT, MT)	3,3	2,3	0,1	22,8	21,7	21,1	0,2	40,5	42,2	43,2	53,8		33,4	33,8	35,5	46,0					13,1	73,8	9,7	16,4	100,0	100,0	100,0	100,0	100,0

Na podlagi podatkov za prikazano obdobje šolskih let ugotovljamo, da se je delež vpisanih dijakov v 1. letnik programov nižjega poklicnega izobraževanja (NPI) gibal v obdobju šolskih let 2007/2008 - 2012/2013 med 1,8 % do 2,2 %, od šolskega leta 2013/2014 pa je v porastu in predstavlja 2,4 % v šolskih letih 2013/2014 in 2014/2015, 2,7 % v šolskem letu 2015/2016, 3,0 % v šolskem letu 2016/2017, 2,9 % v šolskem letu 2017/2018 ter 3,3 % v šolskem letu 2018/2019. Delež vpisanih dijakov v 1. letnik programov srednjega poklicnega izobraževanja (SPI) je bil od šolskega leta 2010/2011 do šolskega leta 2016/2017 v rahlem porastu. Od šolskega leta 2017/2018 je zaznati majhen trend upadanja vpisa v programe SPI, vendar je ta delež (23,3 %; 22,8 %) še vedno večji, kot je bil delež vpisa v te programe pred šolskim letom 2015/2016. Delež vpisanih dijakov v 1. letnik programov srednjega strokovnega izobraževanja (SSI) od šolskega leta 2003/2004 do šolskega leta 2015/2016 konstantno narašča in je v šolskem letu 2010/2011 bil že večji, kot je bil delež vpisanih dijakov v 1. letnik gimnazijskih programov ter je od šolskega leta 2013/14 dalje presegal 40 % oziroma 41 %. Delež vpisanih dijakov v gimnazijske programe je za prikazano obdobje šolskih let oziroma do vključno šolskega leta 2017/2018 padal, pri čemer je v šolskem letu 2018/2019 zaznati rahlo rast. Delež vpisanih dijakov v začetni letnik programov poklicno-tehniškega izobraževanja (PTI) je za prikazano obdobje šolskih let oziroma do šolskega leta 2016/2017 bil v upadanju, v šolskih letih 2017/2018 in 2018/2019 pa se giba okoli 13 %. Program Maturitetnega tečaja se je za prikazano obdobje šolskih let zmanjšal za več kot 50 %; to je posledica tudi tega, da se je število razpisanih mest za vpis mladine v ta program od šolskega leta 2011/2012 občutno zmanjšalo. Manjša se tudi delež vpisa v programe poklicnega tečaja.

9. PREHODNOST DIJAKOV MED LETNIKI V POSAMEZNIH ŠOLSkih LETIH V OBDOBJU 2008/2009 - 2018/2019

Vir: ŠOL-S Začetek

vrsta IP: letnik:	NPI			SPI				SSI					GIM				PTI		PT	MT	SKUPAJ					
	1.	2.	3.	1.	2.	3.	4.	1.	2.	3.	4.	5.	1.	2.	3.	4.	4.	5.	5.	5.	NPI	SPI	SSI	GIM	PTI	
število vpisanih dijakov v letniku po posameznih vrstah izobraževalnih programov (IP)																										
šolsko leto:	SKUPAJ NPI+SPI+SSI+GIM (prva vrstica) / SKUPAJ VSI (druga vrstica)																									
2006/2007	87.492 96.310	525	559	541	5.112	5.415	5.408	4	8.635	8.114	7.734	7.595		9.748	9.444	9.272	9.386	3.882	3.165	343	1.428	1.625	15.939	32.078	37.850	7.047
2007/2008	83.426 91.623	461	442	417	4.788	4.590	5.000	3	8.338	7.953	7.615	7.389	5	8.957	9.242	9.168	9.058	3.569	2.995	376	1.257	1.320	14.381	31.300	36.425	6.564
07/08 - '06/07	"osip": iz 1. v 2. letnik	-83			-522				-682					-506												
	"osip": iz 2. v 3. letnik	-142			-415				-499					-276												
	"osip": iz 3. v 4. letnik	-345			-345				-345					-214												
	"osip": iz 4. v 5. letnik	-214			-214				-214					-214												
% prehodnosti med letniki	84,2	74,6		89,8	92,3			92,1	93,9	95,5			94,8	97,1	97,7		77,2									
2008/2009	80.319 87.518	389	403	333	4.425	4.351	4.338	25	8.406	7.720	7.487	7.312	4	8.695	8.564	8.959	8.908	2.953	2.740	372	1.134	1.125	13.139	30.929	35.126	5.693
08/09 - '07/08	"osip": iz 1. v 2. letnik	-58			-437				-618					-393												
	"osip": iz 2. v 3. letnik	-109			-252				-466					-283												
	"osip": iz 3. v 4. letnik	-303			-303				-303					-260												
	"osip": iz 4. v 5. letnik	-260			-260				-260					-260												
% prehodnosti med letniki	87,4	75,3		90,9	94,5			92,6	94,1	96,0			95,6	96,9	97,2		76,8									
2009/2010	78.199 85.070	442	334	291	4.348	3.934	4.065	14	8.405	7.910	7.354	7.235	6	8.542	8.288	8.328	8.703	2.895	2.378	406	1.192	1.067	12.361	30.910	33.861	5.273
09/10 - '08/09	"osip": iz 1. v 2. letnik	-55			-491				-496					-407												
	"osip": iz 2. v 3. letnik	-112			-286				-366					-236												
	"osip": iz 3. v 4. letnik	-252			-252				-252					-256												
	"osip": iz 4. v 5. letnik	-256			-256				-256					-256												
% prehodnosti med letniki	85,9	72,2		88,9	93,4			94,1	95,3	96,6			95,3	97,2	97,1		80,5									
2010/2011	75.922 82.267	442	378	55	4.428	3.813	3.642	17	8.249	7.868	7.543	7.051	4	8.147	8.161	8.036	8.088	2.753	2.086	429	1.077	875	11.900	30.715	32.432	4.839
10/11 - '09/10	"osip": iz 1. v 2. letnik	-64			-535				-537					-381												
	"osip": iz 2. v 3. letnik	-292			-292				-367					-252												
	"osip": iz 3. v 4. letnik	-303			-303				-303					-240												
	"osip": iz 4. v 5. letnik	-240			-240				-240					-240												
% prehodnosti med letniki	85,5			87,7	92,6			93,6	95,4	95,9			95,5	97,0	97,1		72,1									
2011/2012	74.443 79.901	431	377	28	4.397	3.827	3.511	15	8.250	7.706	7.478	7.104	4	7.841	7.758	7.936	7.780	2.446	1.940	313	759	836	11.750	30.542	31.315	4.386
11/12 - '10/11	"osip": iz 1. v 2. letnik	-65			-601				-544					-389												
	"osip": iz 2. v 3. letnik	-302			-302				-228					-225												
	"osip": iz 3. v 4. letnik	-374			-374				-374					-256												
	"osip": iz 4. v 5. letnik	-256			-256				-256					-256												
% prehodnosti med letniki	85,3			86,4	92,1			93,4	95,0	94,5			95,2	97,2	96,8		70,5									

2012/2013	73.146 78.180	422	364	11	4.345	3.780	3.514	20	8.059	7.742	7.440	7.120	5	7.596	7.487	7.486	7.755	2.286	1.669	366	713	797	11.659	30.366	30.324	3.955			
12/13 - '11/12	"osip": iz 1. v 2. letnik	-67		-617		-508		-354																					
	"osip": iz 2. v 3. letnik			-313		-266		-272																					
	"osip": iz 3. v 4. letnik					-358		-181																					
	"osip": iz 4. v 5. letnik																												
% prehodnosti med letniki	84,5		86,0		91,8		93,8		96,5		95,2		95,5		96,5		97,7		68,2										
2013/2014	71.826 76.714	495	363	13	4.386	3.852	3.424	21	8.332	7.630	7.423	7.096	2	7.051	7.180	7.260	7.298	2.280	1.543	364	701	871	11.683	30.483	28.789	3.823			
13/14 - '12/13	"osip": iz 1. v 2. letnik	-59		-493		-429		-416																					
	"osip": iz 2. v 3. letnik			-356		-319		-227																					
	"osip": iz 3. v 4. letnik					-344		-188																					
	"osip": iz 4. v 5. letnik																												
% prehodnosti med letniki	86,0		88,7		90,6		94,7		95,9		95,4		94,5		97,0		97,5		67,5										
2014/2015	70.784 75.329	482	407	12	4.381	3.890	3.472	21	8.091	7.878	7.382	7.078	4	6.841	6.709	7.030	7.106	2.138	1.517	363	527	901	11.764	30.433	27.686	3.655			
14/15 - '13/14	"osip": iz 1. v 2. letnik	-88		-496		-454		-342																					
	"osip": iz 2. v 3. letnik			-380		-248		-150																					
	"osip": iz 3. v 4. letnik					-345		-154																					
	"osip": iz 4. v 5. letnik																												
% prehodnosti med letniki	82,2		88,7		90,1		94,6		96,7		95,4		95,1		97,9		97,9		66,5										
2015/2016	70.681 74.831	555	395	10	4.571	3.958	3.493	16	8.477	7.667	7.617	7.055	3	6.913	6.505	6.553	6.893	2.057	1.428	271	394	960	12.038	30.819	26.864	3.485			
15/16 - '14/15	"osip": iz 1. v 2. letnik	-87		-423		-424		-336																					
	"osip": iz 2. v 3. letnik			-397		-261		-156																					
	"osip": iz 3. v 4. letnik					-327		-137																					
	"osip": iz 4. v 5. letnik																												
% prehodnosti med letniki	82,0		90,3		89,8		94,8		96,7		95,6		95,1		97,7		98,1		66,8										
2016/2017	70.037 74.012	596	423	14	4.707	3.975	3.594	17	8.158	8.016	7.334	7.286	4	6.538	6.591	6.389	6.395	2.018	1.350	233	374	1.033	12.293	30.798	25.913	3.368			
16/17 - '15/16	"osip": iz 1. v 2. letnik	-132		-596		-461		-322																					
	"osip": iz 2. v 3. letnik			-364		-333		-116																					
	"osip": iz 3. v 4. letnik					-331		-158																					
	"osip": iz 4. v 5. letnik																												
% prehodnosti med letniki	76,2		87,0		90,8		94,6		95,7		95,7		95,3		98,2		97,6		65,6										
2017/2018	69.652 73.676	595	451	12	4.695	4.003	3.574	26	8.337	7.738	7.665	7.060	2	6.566	6.232	6.454	6.242	2.037	1.402	213	372	1.058	12.298	30.802	25.494	3.439			
17/18 - '16/17	"osip": iz 1. v 2. letnik	-145		-704		-420		-306																					
	"osip": iz 2. v 3. letnik			-401		-351		-137																					
	"osip": iz 3. v 4. letnik					-274		-147																					
	"osip": iz 4. v 5. letnik																												
% prehodnosti med letniki	75,7		85,0		89,9		94,9		95,6		96,3		95,3		97,9		97,7		69,5										
2018/2019	69.214 73.225	650	428	17	4.527	4.034	3.619	21	8.032	7.848	7.410	7.355	2	6.614	6.284	6.090	6.283	2.051	1.447	191	322	1.095	12.201	30.647	25.271	3.498			
18/19 - '17/16	"osip": iz 1. v 2. letnik	-167		-661		-489		-282																					
	"osip": iz 2. v 3. letnik			-384		-328		-142																					
	"osip": iz 3. v 4. letnik					-310		-171																					
	"osip": iz 4. v 5. letnik																												
% prehodnosti med letniki	71,9		85,9		90,4		94,1		95,8		96,0		95,7		97,7		97,4		71,0										

V preglednici 8 so za obdobje od šolskega leta 2007/2008 do šolskega leta 2018/2019 prikazani podatki o prehodnosti dijakov med letniki v okviru posameznih vrst izobraževalnih programov ter med posameznimi šolskimi leti.

Na podlagi teh podatkov so **v preglednici 9** za prikazano obdobje šolskih let prikazani deleži prehodnosti dijakov med letniki po posameznih vrstah izobraževalnih programov.

Delež prehodnosti dijakov programov srednjega strokovnega izobraževanja (SSI) iz 1. v 2. letnik, ki je bil v šolskem letu 2013/2014 prvič po 11 letih višji v primerjavi s prehodnostjo dijakov gimnazijskih programov iz 1. v 2. letnik, je v šolskem letu 2014/2015, 2015/2016, 2016/2017, 2017/2018 in 2018/2019 ponovno nižji (94,6 %; 94,8 %; 94,6 %; 94,9 %; 94,1 %) v primerjavi s prehodnostjo dijakov gimnazijskih programov iz 1. v 2. letnik v teh petih šolskih letih (dvakrat 95,1 %; 96,5 %; 95,3 %; 95,7 %). Prehodnost dijakov gimnazijskih programov iz 2. v 3. letnik in iz 3. v 4. letnik je v primerjavi z dijaki izobraževalnih programov srednjega strokovnega izobraževanja (SSI) prav tako višja.

Delež prehodnosti dijakov programov poklicno-tehniškega izobraževanja (PTI) iz začetnega v zaključni letnik je relativno nizek. V šolskih letih od 2013/2014 do 2016/2017 praktično tretjina vpisanih dijakov v začetni letnik programov PTI ni napredovala v višji oziroma zaključni letnik. V šolskih letih 2017/2018 in 2018/2019 je delež prehodnosti sicer višji v primerjavi s preteklimi šolskimi leti, vendar ostaja nizek.

Delež prehodnosti dijakov iz 1. v 2. letnik je v šolskem letu 2013/2014 v programih srednjega poklicnega izobraževanja (SPI) in nižjega poklicnega izobraževanja (NPI) v primerjavi s preteklimi štirimi šolskimi leti višji. V šolskih letih 2014/2015, 2015/2016, 2016/2017, 2017/2018 in 2018/2019 se delež prehodnosti v programih NPI iz šolskega leta v šolsko leto zmanjšuje. V šolskem letu 2017/2018 je v višji letnik napredovalo malo manj kot 76 % dijakov, vpisanih v 1. letnik v šolskem letu 2016/2017, medtem ko v šolskem letu 2018/2019 manj kot 72 % dijakov, vpisanih v 1. letnik v šolskem letu 2017/2018. Tudi v programih SPI se je delež prehodnosti iz 1. v 2. letnik po šolskem letu 2015/2016 zmanjševal. Delež prehodnosti iz 2. v 3. oziroma zaključni letnik je za obdobje zadnjih petih šolskih let približno 90 odstotna (90,4 %; 89,9 %; 90,8 %, 89,8 %, 90,1 %).

10. DELEŽ PREHODNOSTI DIJAKOV MED LETNIKI PO POSAMEZNIH VRSTAH IZOBRAŽEVALNIH PROGRAMOV V OBDOBJU 2007/2008 - 2018/2019

Vir: ŠOL-S Začetek

šolsko leto	vrsta IP: letnik:	NPI			SPI				SSI					GIM				PTI	
		1.	2.	3.	1.	2.	3.	4.	1.	2.	3.	4.	5.	1.	2.	3.	4.	4.	5.
07/08 - '06/07		84,2	74,6		89,8	92,3			92,1	93,9	95,5			94,8	97,1	97,7			77,2
08/09 - '07/08		87,4	75,3		90,9	94,5			92,6	94,1	96,0			95,6	96,9	97,2			76,8
09/10 - '08/09		85,9	72,2		88,9	93,4			94,1	95,3	96,6			95,3	97,2	97,1			80,5
10/11 - '09/10		85,5			87,7	92,6			93,6	95,4	95,9			95,5	97,0	97,1			72,1
11/12 - '10/11		85,3			86,4	92,1			93,4	95,0	94,5			95,2	97,2	96,8			70,5
12/13 - '11/12		84,5			86,0	91,8			93,8	96,5	95,2			95,5	96,5	97,7			68,2
13/14 - '12/13		86,0			88,7	90,6			94,7	95,9	95,4			94,5	97,0	97,5			67,5
14/15 - '13/14		82,2			88,7	90,1			94,6	96,7	95,4			95,1	97,9	97,9			66,5
15/16 - '14/15		82,0			90,3	89,8			94,8	96,7	95,6			95,1	97,7	98,1			66,8
16/17 - '15/16		76,2			87,0	90,8			94,6	95,7	95,7			95,3	98,2	97,6			65,6
17/18 - '16/17		75,7			85,0	89,9			94,9	95,6	96,3			95,3	97,9	97,7			69,5
18/19 - '17/18		71,9			85,9	90,4			94,1	95,8	96,0			95,7	97,7	97,4			71,0

Na podlagi podatkov o prehodnosti dijakov med letniki po posameznih vrstah izobraževalnih programov (IP) za prikazano obdobje šolskih let je razvidno, da je najmanjša uspešnost oziroma najmanjša prehodnost iz letnika v letnik do šolskega leta 2017/2018 pri izobraževalnih programih poklicno-tehniškega izobraževanja (**PTI**), torej za dijake, ki so si predhodno pridobili ustrezno poklicno izobrazbo po uspešno opravljenem zaključnem izpitu. Od šolskega leta 2012/2013 pa do šolskega leta 2017/2018 je bil ta delež prehodnosti iz predhodnega letnika manj kot 70 odstoten, pri čemer je bil v šolskem letu 2014/2015 66,5 %, v šolskem letu 2015/2016 66,8 % in v šolskem letu 2016/2017 65,6 %. Več kot tretjina dijakov ni nadaljevala izobraževanja v zaključnem letniku. V šolskem letu 2018/2019 je prehodnost iz začetnega v zaključni letnik glede na predhodno šolsko leto po daljšem obdobju 71 %.

Prehodnost dijakov, vpisanih v izobraževalne programe nižjega poklicnega izobraževanja (**NPI**), je, iz 1. v 2. letnik, za prikazano obdobje šolskih let od 87,4 % do 71,9 %, pri čemer je bil v šolskih letih 2016/2017, 2017/2018 in še zlasti 2018/2019 delež prehodnosti najnižji v primerjavi s posameznimi predhodnimi šolskimi leti v prikazanem obdobju šolskih let. V šolskem letu 2018/2019 je bil delež prehodnosti iz prvega v zaključni letnik glede na predhodno šolsko leto manj kot 72 % (71,9 %) oziroma najnižji za celotno opazovano obdobje.

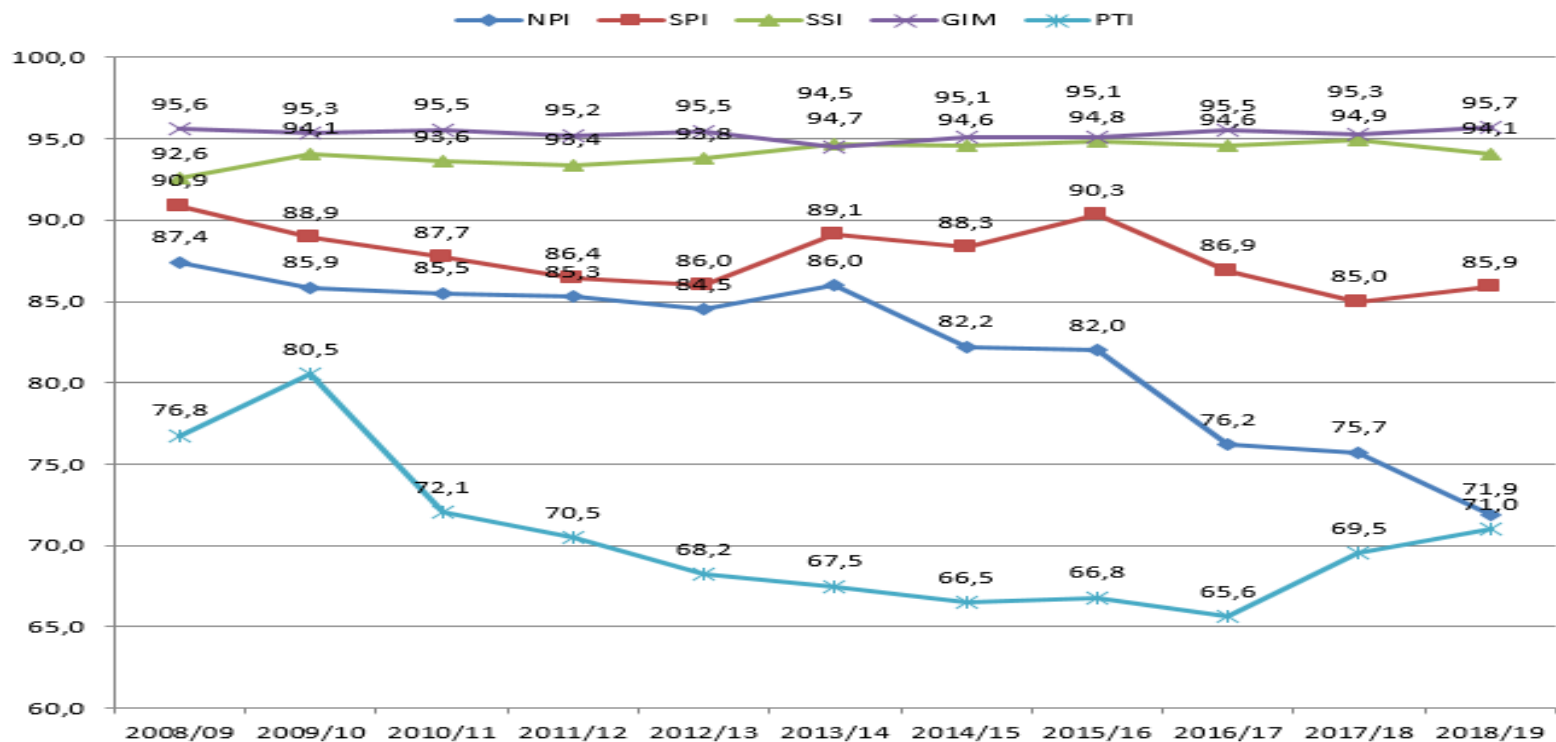
Od šolskega leta 2010/2011 podatka o prehodnosti iz 2. v 3. letnik (razlike za obdobje šolskih let 2010/11 - 2009/10 in za kasnejša šolska leta) ni relevanten, saj so se s prenovo nekateri (tedaj prenovljeni) izobraževalni programi NPI pričeli izvajati kot dveletni in ne več kot 2,5 letni.

Prehodnost dijakov, vpisanih v izobraževalne programe srednjega poklicnega izobraževanja (**SPI**), iz 1. v 2. letnik, je za prikazano obdobje šolskih let od 90,9 % do 85,0 %, iz 2. v 3. letnik pa od 94,5 % do 89,8 %. V prikazanem obdobju šolskih let je v šolskem letu 2015/2016 prehodnost iz 2. v 3. oziroma zaključni letnik bila najnižja (pod 90 %).

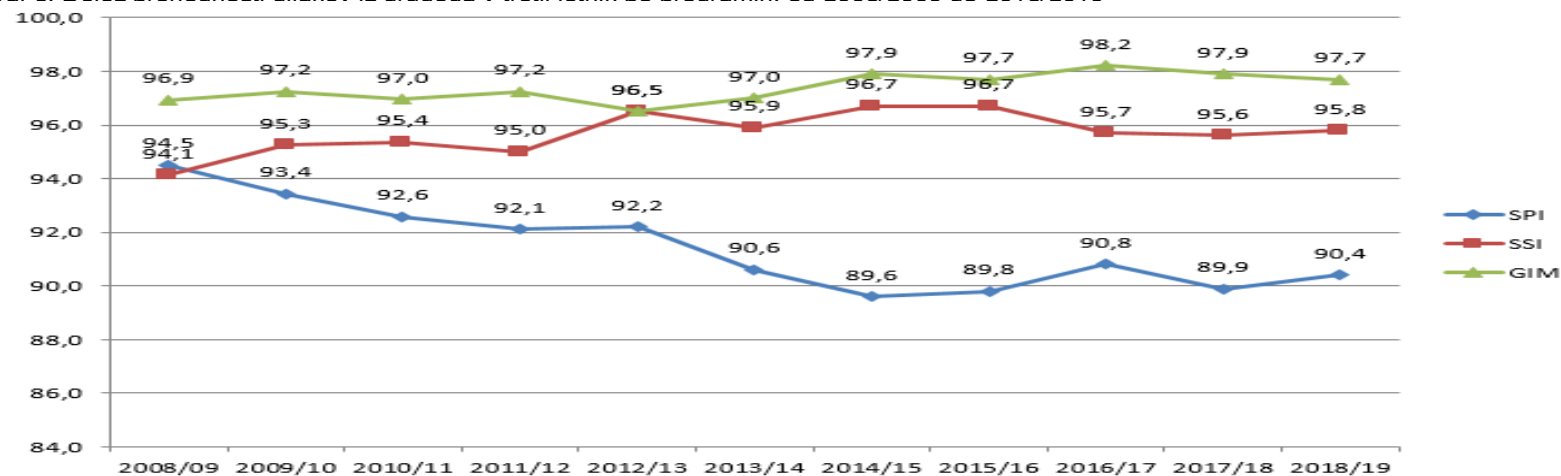
Prehodnost dijakov, vpisanih v izobraževalne programe srednjega strokovnega izobraževanja (**SSI**), je, iz 1. v 2. letnik, za prikazano obdobje šolskih let od 92,1 v šolskem letu 2007/2008 do 94,9% v šolskem letu 2017/2018, iz 2. v 3. letnik od 93,9 % v šolskem letu 2007/2008 do 96,7 % v šolskem letu 2014/2015 in 2015/2016 ter iz 3. v 4. letnik od 94,5 % v šolskem letu 2011/2012 do 96,6 % v šolskem letu 2009/2010.

Prehodnost dijakov, vpisanih v gimnazijske izobraževalne programe (**GIM**), je, iz 1. v 2. letnik, za prikazano obdobje šolskih let od 94,5 % v šolskem letu 2013/2014 do 95,7 % v šolskem letu 2018/2019, iz 2. v 3. letnik od 96,5 % v šolskem letu 2012/2013 do 98,2 % v šolskem letu 2016/2017 in iz 3. v 4. letnik od 96,8 % v šolskem letu 2011/2012 do 98,1 % v šolskem letu 2015/2016.

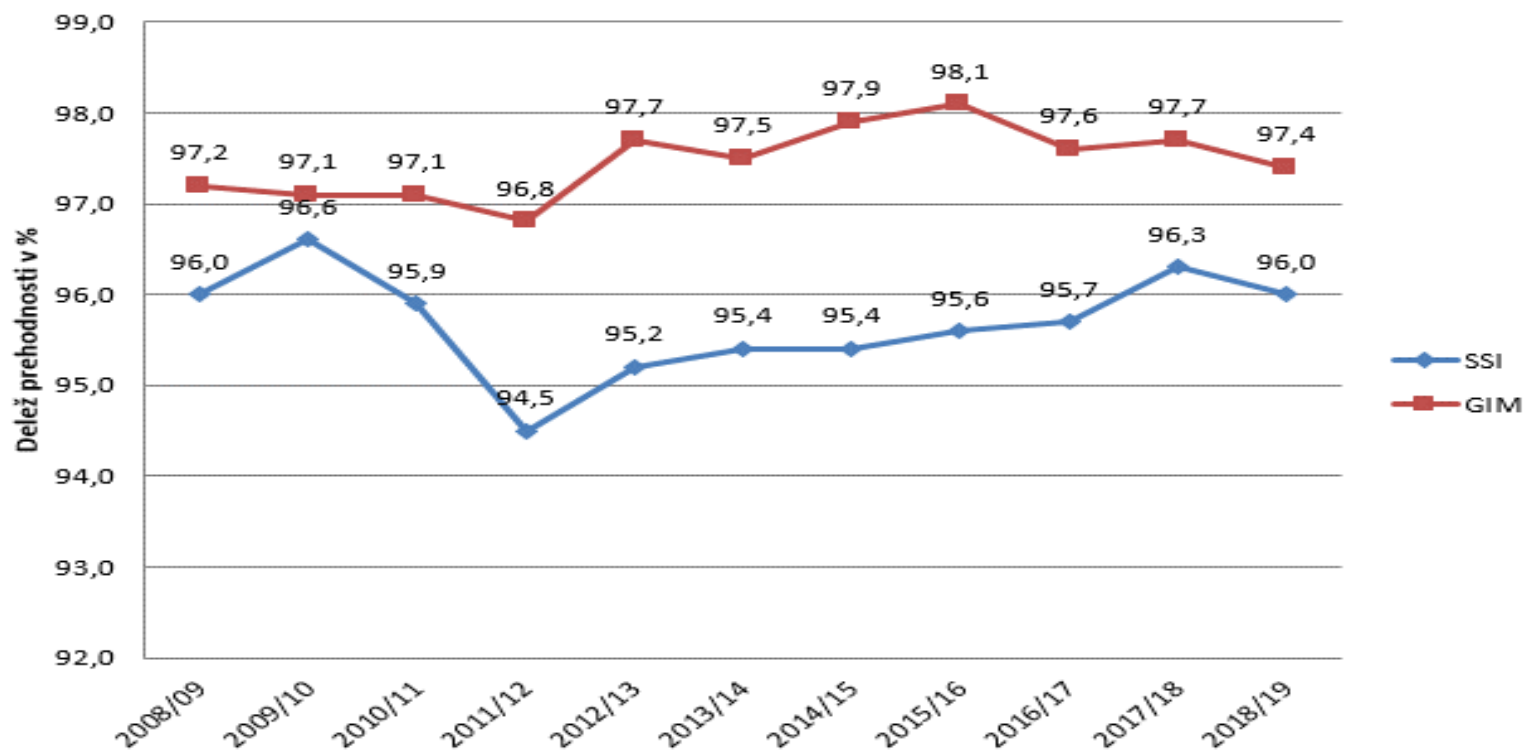
Graf 7: Delež prehodnosti dijakov iz prvega v drugi letnik po programih, od 2008/2009 do 2018/2019



Graf 8: Delež prehodnosti dijakov iz drugega v tretji letnik po programih, od 2008/2009 do 2018/2019



Graf 9: Delež prehodnosti dijakov iz tretjega v četrti letnik po programih, od 2008/2009 do 2018/2019



11. ŠTEVILO DIJAKOV, ODDELKOV IN SKUPIN PO VRSTAH IZOBRAŽEVALNIH PROGRAMOV IN LETNIKI V JAVNIH SREDNJIH ŠOLAH V ŠOLSLEM LETU 2018/2019

Vir: SOL-S Začetek

Vrsta izob. programa	1. letnik			2. letnik			3. letnik			4. letnik			5. letnik			SKUPAJ			Popr. št. dijakov/ "razred"
	D	ODD	SK	D	ODD	SK	D	ODD	SK	D	ODD	SK	D	ODD	SK	D	ODD	SK	

GORENJSKA

1 1 Biotehniški center Naklo, Srednja šola

NPI	38	2		32	2											70	4	0	17,5
SPI	74	3		72	3		72	3								218	9	0	24,2
STSI	60	2		84	3		82	3		72	3					298	11	0	27,1
GIMs	53	2		49	2		48	2		41	1	1				191	7	1	23,9
PTI										44	2		34	1	1	78	3	1	19,5
SKUPAJ	225	9	0	237	10	0	202	8	0	157	6	1	34	1	1	855	34	2	23,8

2 2 Ekonomska gimnazija in srednja šola Radovljica

STSI	108	4		67	2	1	82	3		86	3					343	12	1	26,4
GIMs	26	1		13		1	16		1	18	1					73	2	2	18,3
SKUPAJ	134	5	0	80	2	2	98	3	1	104	4	0	0	0	0	416	14	3	24,5

3 3 Gimnazija Franceta Prešerna

GIM	60	2		60	2		60	2		57	2					237	8	0	29,6
GIMs	61	2		59	2		53	2		48	2					221	8	0	27,6
GIMsš	22	1		23	1		22	1		17	1					84	4	0	21,0
SKUPAJ	143	5	0	142	5	0	135	5	0	122	5	0	0	0	0	542	20	0	27,1

4 4 Gimnazija Jesenice

GIM	66	2	1	70	2	1	46	1	1	67	2	1				249	7	4	22,6
GIMs	20	1		18	1		23	1		21	1					82	4	0	20,5
MT													26	1		26	1	0	26,0
SKUPAJ	86	3	1	88	3	1	69	2	1	88	3	1	26	1	0	357	12	4	22,3

5 5 Gimnazija Kranj

GIM	222	7	1	215	7	1	197	7		198	7					832	28	2	27,7
MT													32	1		32	1	0	32,0
SKUPAJ	222	7	1	215	7	1	197	7	0	198	7	0	32	1	0	864	29	2	27,9

6 6 Gimnazija Škofja Loka

GIM	139	5		169	6		157	6		147	5	1				612	22	1	26,6
SKUPAJ	139	5	0	169	6	0	157	6	0	147	5	1	0	0	0	612	22	1	26,6

7 7 Srednja gostinska in turistična šola Radovljica

SPI	45	2		35	1	1	42	1	1							122	4	2	20,3
STSI	47	2		36	1	1	42	1	1	51	2					176	6	2	22,0
PTI										34	1		26	1		60	2	0	30,0
SKUPAJ	92	4	0	71	2	2	84	2	2	85	3	0	26	1	0	358	12	4	22,4

8 8 Srednja šola Jesenice

NPI	7		1	3		1										10	0	2	5,0
SPI	16	1		22	1		11		1							49	2	1	16,3
STSI	149	5		128	5		141	5		102	3	1				520	18	1	27,4
SKUPAJ	172	6	1	153	6	1	152	5	1	102	3	1	0	0	0	579	20	4	24,1

9 Šolski center Kranj, Srednja ekonomska, storitvena in gradbena šola

NPI	18	1		4		1										22	1	1	11,0
SPI	118	5		69	3		56	3	1							243	11	1	20,3
STSI	53	2		56	2		27	1	1	29	1					165	6	1	23,6
PTI										17	1		15	1		32	2	0	16,0
PT													34	1		34	1	0	34,0
SKUPAJ	189	8	0	129	5	1	83	4	2	46	2	0	49	2	0	496	21	3	20,7

10 Šolski center Kranj, Srednja tehniška šola

SPI	84	3		59	2	1	52	2								195	7	1	24,4
STSI	129	4	1	130	4	1	88	3		121	5					468	16	2	26,0
PTI										41	1	1	36	1	1	77	2	2	19,3
SKUPAJ	213	7	1	189	6	2	140	5	0	162	6	1	36	1	1	740	25	5	24,7

11 Šolski center Kranj, Strokovna gimnazija

GIMs	27	1		25	1		24	1		40	1	1				116	4	1	23,2
SKUPAJ	27	1	0	25	1	0	24	1	0	40	1	1	0	0	0	116	4	1	23,2

Vrsta izob. programa	1. letnik			2. letnik			3. letnik			4. letnik			5. letnik			SKUPAJ			Popr. št. dijakov/ "razred"
	D	ODD	SK	D	ODD	SK	D	ODD	SK	D	ODD	SK	D	ODD	SK	D	ODD	SK	

9 SKUPAJ Šolski center Kranj

NPI	18	1	0	4	0	1										22	1	1	11,0
SPI	202	8	0	128	5	1	108	5	1							438	18	2	21,9
STSI	182	6	1	186	6	1	115	4	1	150	6	0				633	22	3	25,3
GIMs	27	1	0	25	1	0	24	1	0	40	1	1				116	4	1	23,2
PTI										58	2	1	51	2	1	109	4	2	18,2
PT													34	1	0	34	1	0	34,0
SKUPAJ	429	16	1	343	12	3	247	10	2	248	9	2	85	3	1	1.352	50	9	22,9

12 Šolski center Škofja Loka, Srednja šola za lesarstvo

NPI	8		1	4		1										12	0	2	6,0
SPI	38	1	2	33	1	2	25	1								96	3	4	13,7
STSI	15		1	18	1		20	1		22	1					75	3	1	18,8
PTI										21	1		12		1	33	1	1	16,5
SKUPAJ	61	1	4	55	2	3	45	2	0	43	2	0	12	0	1	216	7	8	14,4

13 Šolski center Škofja Loka, Srednja šola za strojništvo

NPI	18	1		8		1										26	1	1	13,0
SPI	142	5	1	116	5		121	5								379	15	1	23,7
STSI	56	2		72	2	1	76	2	1	72	2	1				276	8	3	25,1
PTI										61	2		29	1		90	3	0	30,0
SKUPAJ	216	8	1	196	7	2	197	7	1	133	4	1	29	1	0	771	27	5	24,1

10 SKUPAJ Šolski center Škofja Loka

NPI	26	1	1	12	0	2										38	1	3	9,5
SPI	180	6	3	149	6	2	146	6	0							475	18	5	20,7
STSI	71	2	1	90	3	1	96	3	1	94	3	1				351	11	4	23,4
PTI										82	3	0	41	1	1	123	4	1	24,6
SKUPAJ	277	9	5	251	9	5	242	9	1	176	6	1	41	1	1	987	34	13	21,0

SKUPAJ GORENJSKA	1.919	69	9	1.749	62	15	1.583	57	8	1.427	51	7	244	8	3	6.922	247	42	24,0
------------------	-------	----	---	-------	----	----	-------	----	---	-------	----	---	-----	---	---	-------	-----	----	------

GORIŠKA

11 14 Gimnazija Jurija Vege Idrija

SPI	21	1		14		1	14		1							49	1	2	16,3
STSI	19	1		23	1		25	1		22	1					89	4	0	22,3
GIM	51	2		34	1	1	52	2		46	1	1				183	6	2	22,9
SKUPAJ	91	4	0	71	2	2	91	3	1	68	2	1	0	0	0	321	11	4	21,4

12 15 Gimnazija Nova Gorica

GIM	74	3		91	3		92	3	1	91	3					348	12	1	26,8
GIMŠ	22	1		23	1		15	1		21	1					81	4	0	20,3
GIMs	45	1		44	2		45	2		31	1	1				165	6	1	23,6
MT													17		1	17	0	1	17,0
SKUPAJ	141	5	0	158	6	0	152	6	1	143	5	1	17	0	1	611	22	3	24,4

13 16 Gimnazija Tolmin

GIM	48	2		50	2		33	1	1	52	2					183	7	1	22,9
SKUPAJ	48	2	0	50	2	0	33	1	1	52	2	0	0	0	0	183	7	1	22,9

14 17 Srednja šola Venio Pilon Ajdovščina

STSI	79	3		82	3		88	3		88	3					337	12	0	28,1
GIM	44	1	1	33	1	1	28	1		54	2					159	5	2	22,7
SKUPAJ	123	4	1	115	4	1	116	4	0	142	5	0	0	0	0	496	17	2	26,1

18 Šolski center Nova Gorica, Biotehniška šola

NPI	20	1		13	1											33	2	0	16,5
SPI	50	2		52	2	1	51	2	1							153	6	2	19,1
STSI	45	2		43	1	1	28	1		41	2					157	6	1	22,4
PTI										25	1		20	1		45	2	0	22,5
SKUPAJ	115	5	0	108	4	2	79	3	1	66	3	0	20	1	0	388	16	3	20,4

19 Šolski center Nova Gorica, Elektrotehniška in računalniška šola

SPI	39	1		41	2		45	2								125	5	0	25,0
STSI	82	3		77	3		55	2	1	58	2	1				272	10	2	22,7
PTI										32	1		12	1		44	2	0	22,0
SKUPAJ	121	4	0	118	5	0	100	4	1	90	3	1	12	1	0	441	17	2	23,2

20 Šolski center Nova Gorica, Gimnazija in zdravstvena šola

SPI				7	0		15		1							22	0	1	22,0
STSI	51	2		52	2		57	2		44	1	1				204	7	1	25,5
GIMs	22	1		19	1		25	1		25	1					91	4	0	22,8
SKUPAJ	73	3	0	78	3	0	97	3	1	69	2	1	0	0	0	317	11	2	24,4

Vrsta izob. programa	1. letnik			2. letnik			3. letnik			4. letnik			5. letnik			SKUPAJ			Povpr. št. dijakov/ "razred"
	D	ODD	SK	D	ODD	SK	D	ODD	SK	D	ODD	SK	D	ODD	SK	D	ODD	SK	

21 Šolski center Nova Gorica, Srednja ekonomska in trgovska šola

SPI	40	2		28	2		43	2							111	6	0	18,5	
STSI	46	1	1	51	2		29	1		52	2				178	6	1	25,4	
PTI										19	1		17	1	36	2	0	18,0	
SKUPAJ	86	3	1	79	4	0	72	3	0	71	3	0	17	1	0	325	14	1	21,7

22 Šolski center Nova Gorica, Strojna, prometna in lesarska šola

NPI	8		1	5		1									13	0	2	6,5	
SPI	68	3		79	3		50	2							197	8	0	24,6	
STSI	75	2	1	62	2	1	58	1	1	54	2				249	7	3	24,9	
PTI										37	2		25	1	62	3	0	20,7	
SKUPAJ	151	5	2	146	5	2	108	3	1	91	4	0	25	1	0	521	18	5	22,7

15 SKUPAJ Šolski center Nova Gorica

NPI	28	1	1	18	1	1									46	2	2	11,5	
SPI	197	8	0	207	9	1	204	8	2						608	25	3	21,7	
STSI	299	10	2	285	10	2	227	7	2	249	9	2			1.060	36	8	24,1	
GIMs	22	1	0	19	1	0	25	1	0	25	1	0			91	4	0	22,8	
PTI										113	5	0	74	4	0	187	9	0	20,8
SKUPAJ	546	20	3	529	21	4	456	16	4	387	15	2	74	4	0	1.992	76	13	22,4

SKUPAJ GORIŠKA

949	35	4	923	35	7	848	30	7	792	29	4	91	4	1	3.603	133	23	23,1
-----	----	---	-----	----	---	-----	----	---	-----	----	---	----	---	---	-------	-----	----	------

JUGOVZHODNA SLOVENIJA

16 23 Ekonomska šola Novo mesto, Srednja šola in gimnazija

SPI	19	1		7		1	15		1						41	1	2	13,7
STSI	88	3		74	3		80	3		79	3				321	12	0	26,8
GIMs	16		1	20	1		28	1		15		1			79	2	2	19,8
SKUPAJ	123	4	1	101	4	1	123	4	1	94	3	1	0	0	441	15	4	23,2

17 24 Gimnazija in srednja šola Kočevje

NPI	4		1	2		1									6	0	2	3,0	
SPI	37	1	1	22	1		31	1	1						90	3	2	18,0	
STSI	28	1		30	1	1	15		1	5		1			78	2	3	15,6	
GIM	38	1	1	46	1	1	39	1	1	47	2				170	5	3	21,3	
PTI										8		1	6		14	0	2	7,0	
SKUPAJ	107	3	3	100	3	3	85	2	3	60	2	2	6	0	1	358	10	12	16,3

18 25 Gimnazija Novo mesto

GIM	145	5		130	4	1	142	5	1	145	5				562	19	2	26,8	
GIMŠ	22	1		18	1		21	1		15	1				76	4	0	19,0	
MT												15		1	15	0	1	15,0	
SKUPAJ	167	6	0	148	5	1	163	6	1	160	6	0	15	0	1	653	23	3	25,1

26 Grm Novo mesto - center biotehnike in turizma, Kmetijska šola Grm in biotehniška gimnazija

NPI	22	1	1	14	1										36	2	1	12,0	
SPI	58	2		57	2		60	2							175	6	0	29,2	
STSI	47	2		42	2		51	2		71	2	1			211	8	1	23,4	
GIMs	36	1	1	33	1	1	33	1	1	49	2				151	5	3	18,9	
PTI										22	1		15	1	37	2	0	18,5	
SKUPAJ	163	6	2	146	6	1	144	5	1	142	5	1	15	1	0	610	23	5	21,8

27 Grm Novo mesto - center biotehnike in turizma, Srednja šola za gostinstvo in turizem

SPI	16	1		21	1		23	1							60	3	0	20,0	
STSI	20	1		26	1		19	1		27	1				92	4	0	23,0	
PTI										26	1		14		40	1	1	20,0	
SKUPAJ	36	2	0	47	2	0	42	2	0	53	2	0	14	0	1	192	8	1	21,3

19 SKUPAJ Grm Novo mesto - center biotehnike in turizma

NPI	22	1	1	14	1	0									36	2	1	12,0	
SPI	74	3	0	78	3	0	83	3	0						235	9	0	26,1	
STSI	67	3	0	68	3	0	70	3	0	98	3	1			303	12	1	23,3	
GIMs	36	1	1	33	1	1	33	1	1	49	2	0			151	5	3	18,9	
PTI										48	2	0	29	1	1	77	3	1	19,3
SKUPAJ	199	8	2	193	8	1	186	7	1	195	7	1	29	1	1	802	31	6	21,7

20 28 Srednja šola Črnomelj

SPI	8		1	11		1	10		1						29	0	3	9,7	
STSI	19	1		17	1		26	1		13		1			75	3	1	18,8	
GIM	30	1		27	1		59	2		42	1	1			158	5	1	26,3	
SKUPAJ	57	2	1	55	2	1	95	3	1	55	1	2	0	0	0	262	8	5	20,2

Vrsta izob. programa	1. letnik			2. letnik			3. letnik			4. letnik			5. letnik			SKUPAJ			Povpr. št. dijakov/ "razred"
	D	ODD	SK	D	ODD	SK	D	ODD	SK	D	ODD	SK	D	ODD	SK	D	ODD	SK	

29 Šolski center Novo mesto, Srednja elektro šola in tehniška gimnazija

SPI	37	1	1	51	2		44	2								132	5	1	22,0
STSI	104	3	1	117	4		107	4		101	3	1				429	14	2	26,8
GIMs	92	3		83	3		62	2	1	79	3					316	11	1	26,3
PTI										49	2		26	1		75	3	0	25,0
SKUPAJ	233	7	2	251	9	0	213	8	1	229	8	1	26	1	0	952	33	4	25,7

30 Šolski center Novo mesto, Srednja gradbena, lesarska in vzgojiteljska šola

NPI	16	1		6		1										22	1	1	11,0
SPI	48	2	1	39	2	1	30	2								117	6	2	14,6
STSI	96	3	1	90	3	1	86	3		76	3					348	12	2	24,9
PTI										9		1	7		1	16	0	2	8,0
SKUPAJ	160	6	2	135	5	3	116	5	0	85	3	1	7	0	1	503	19	7	19,3

31 Šolski center Novo mesto, Srednja strojna šola

NPI	14	1		9		1										23	1	1	11,5
SPI	105	4		102	3	1	61	2	1							268	9	2	24,4
STSI	50	2		57	2		62	2	1	50	2					219	8	1	24,3
PTI										44	2		45	2		89	4	0	22,3
SKUPAJ	169	7	0	168	5	2	123	4	2	94	4	0	45	2	0	599	22	4	23,0

32 Šolski center Novo mesto, Srednja zdravstvena in kemijska šola

SPI	24	1		23	1		26	1								73	3	0	24,3
STSI	215	7	1	233	8		244	8	1	242	8	1				934	31	3	27,5
PTI										23	1		12		1	35	1	1	17,5
SKUPAJ	239	8	1	256	9	0	270	9	1	265	9	1	12	0	1	1.042	35	4	26,7

21 SKUPAJ Šolski center Novo mesto

NPI	30	2	0	15	0	2	0	0	0							45	2	2	11,3
SPI	214	8	2	215	8	2	161	7	1							590	23	5	21,1
STSI	465	15	3	497	17	1	499	17	2	469	16	2				1.930	65	8	26,4
GIMs	92	3	0	83	3	0	62	2	1	79	3	0				316	11	1	26,3
PTI										125	5	1	90	3	2	215	8	3	19,5
SKUPAJ	801	28	5	810	28	5	722	26	4	673	24	3	90	3	2	3.096	109	19	24,2

SKUPAJ JUGOVZHODN	1.454	51	12	1.407	50	12	1.374	48	11	1.237	43	9	140	4	5	5.612	196	49	22,9
-------------------	-------	----	----	-------	----	----	-------	----	----	-------	----	---	-----	---	---	-------	-----	----	------

KOROŠKA

33 Šolski center Ravne na Koroškem, Gimnazija

STSI	32	1														32	1	0	32,0
GIM	77	3		56	2		71	2	1	78	3					282	10	1	25,6
GIMŠ	23	1		41	2		18	1		20	1					102	5	0	20,4
SKUPAJ	132	5	0	97	4	0	89	3	1	98	4	0	0	0	0	416	16	1	24,5

34 Šolski center Ravne na Koroškem, Srednja šola

NPI	6		1	6		1										12	0	2	6,0
SPI	71	3		90	4		60	3								221	10	0	22,1
STSI	96	3	1	90	4		81	3	1	88	3	1				355	13	3	22,2
PTI										19	1		21	1		40	2	0	20,0
SKUPAJ	173	6	2	186	8	1	141	6	1	107	4	1	21	1	0	628	25	5	20,9

22 SKUPAJ Šolski center Ravne na Koroškem

NPI	6	0	1	6	0	1										12	0	2	6,0
SPI	71	3	0	90	4	0	60	3	0							221	10	0	22,1
STSI	128	4	1	90	4	0	81	3	1	88	3	1				387	14	3	22,8
GIM	32	1	0	0	0	0	0	0	0	0	0	0				32	1	0	32,0
GIMŠ	23	1	0	41	2	0	18	1	0	20	1	0				102	5	0	20,4
PTI										19	1	0	21	1	0	40	2	0	20,0
SKUPAJ	260	9	2	227	10	1	159	7	1	127	5	1	21	1	0	794	32	5	21,5

35 Šolski center Slovenj Gradec, Gimnazija

GIM	57	2		51	2		71	2	1	65	2	1				244	8	2	24,4
SKUPAJ	57	2	0	51	2	0	71	2	1	65	2	1	0	0	0	244	8	2	24,4

36 Šolski center Slovenj Gradec, Srednja šola Slovenj Gradec in Muta

NPI	4		1	5		1										9	0	2	4,5
SPI	52	2		38	1	1	38	2								128	5	1	21,3
STSI	60	2	1	72	3		59	2		74	3					265	10	1	24,1
PTI										31	1		17	1		48	2	0	24,0
PT													13		1	13	0	1	13,0
SKUPAJ	116	4	2	115	4	2	97	4	0	105	4	0	30	1	1	463	17	5	21,0

Vrsta izob. programa	1. letnik			2. letnik			3. letnik			4. letnik			5. letnik			SKUPAJ			Povpr. št. dijakov/ "razred"
	D	ODD	SK	D	ODD	SK	D	ODD	SK	D	ODD	SK	D	ODD	SK	D	ODD	SK	

37 Šolski center Slovenj Gradec, Srednja zdravstvena šola

SPI	23	1		23	1		20	1							66	3	0	22,0
STSI	65	2	1	56	2		55	2		57	2				233	8	1	25,9
PTI										15		1	14		29	0	2	14,5
SKUPAJ	88	3	1	79	3	0	75	3	0	72	2	1	14	0	328	11	3	23,4

23 SKUPAJ Šolski center Slovenj Gradec

NPI	4	0	1	5	0	1									9	0	2	4,5
SPI	75	3	0	61	2	1	58	3	0						194	8	1	21,6
STSI	125	4	2	128	5	0	114	4	0	131	5	0			498	18	2	24,9
GIM	57	2	0	51	2	0	71	2	1	65	2	1			244	8	2	24,4
PTI										46	1	1	31	1	77	2	2	19,3
PT													13	0	13	0	1	13,0
SKUPAJ	261	9	3	245	9	2	243	9	1	242	8	2	44	1	1.035	36	10	22,5

SKUPAJ KOROŠKA	566	20	5	528	21	3	473	18	3	447	16	3	65	2	2.079	77	16	22,4
----------------	-----	----	---	-----	----	---	-----	----	---	-----	----	---	----	---	-------	----	----	------

OBALNO-KRAŠKA

24 38 Gimnazija Antonio Sema Piran

GIM	9	1		7	1		16	1		7	1				39	4	0	9,8
SKUPAJ	9	1	0	7	1	0	16	1	0	7	1	0	0	0	39	4	0	9,8

25 39 Gimnazija Gian Rinaldo Carli Koper

GIM	18	1		9	1		12	1		9	1				48	4	0	12,0
SKUPAJ	18	1	0	9	1	0	12	1	0	9	1	0	0	0	48	4	0	12,0

26 40 Gimnazija Koper

GIM	85	3		74	2	1	61	2	1	69	2	1			289	9	3	24,1
GIMŠ	18	1		15	1		15	1		19	1				67	4	0	16,8
GIMs	25	1		20	1		27	1		19	1				91	4	0	22,8
SKUPAJ	128	5	0	109	4	1	103	4	1	107	4	1	0	0	447	17	3	22,4

27 41 Gimnazija, elektro in pomorska šola Piran

STSI	47	2		54	2		59	2		46	2				206	8	0	25,8
GIM	55	2		53	2		49	2		57	2				214	8	0	26,8
MT													30	1	30	1	0	30,0
SKUPAJ	102	4	0	107	4	0	108	4	0	103	4	0	30	1	450	17	0	26,5

28 42 Srednja ekonomsko - poslovna šola Koper

SPI	41	2		22	1		16	1							79	4	0	19,8
STSI	59	2		49	2		52	2		52	2				212	8	0	26,5
GIMs	55	2		43	2		43	1	1	29	1				170	6	1	24,3
PTI										17	1		12		29	1	1	14,5
PT													34	1	34	1	0	34,0
SKUPAJ	155	6	0	114	5	0	111	4	1	98	4	0	46	1	524	20	2	23,8

29 43 Srednja šola Izola

SPI	27	1		20	1		14		1						61	2	1	20,3
STSI	163	5	1	149	5		128	4	1	140	5				580	19	2	27,6
PTI										13		1	13		26	0	2	13,0
SKUPAJ	190	6	1	169	6	0	142	4	2	153	5	1	13	0	667	21	5	25,7

30 44 Srednja šola Pietro Coppo Izola

SPI	8	1		8	1		14	1							30	3	0	10,0
STSI	8	1		6	1		8	1		6	1				28	4	0	7,0
PTI										8	1		4	1	12	2	0	6,0
SKUPAJ	16	2	0	14	2	0	22	2	0	14	2	0	4	1	70	9	0	7,8

31 45 Srednja tehniška šola Koper

NPI	20	1		9		1									29	1	1	14,5
SPI	163	6		104	4		91	4							358	14	0	25,6
STSI	54	2		45	1	1	43	1	1	31	1				173	5	2	24,7
GIMs	36	1	1	21	1		23	1		42	1	1			122	4	2	20,3
PTI										62	2		24	1	86	3	0	28,7
SKUPAJ	273	10	1	179	6	2	157	6	1	135	4	1	24	1	768	27	5	24,0

32 46 Šolski center Srečka Kosovela Sežana, Gimnazija in ekonomska šola

STSI	50	2		58	2		50	2		47	2				205	8	0	25,6
GIM	55	2		52	2		53	2		52	2				212	8	0	26,5
SKUPAJ	105	4	0	110	4	0	103	4	0	99	4	0	0	0	417	16	0	26,1

SKUPAJ OBALNO-KRAŠKA	996	39	2	818	33	3	774	30	5	725	29	3	117	4	3.430	135	15	22,9
----------------------	-----	----	---	-----	----	---	-----	----	---	-----	----	---	-----	---	-------	-----	----	------

Vrsta izob. programa	1. letnik			2. letnik			3. letnik			4. letnik			5. letnik			SKUPAJ			Povpr. št. dijakov/ "razred"
	D	ODD	SK	D	ODD	SK	D	ODD	SK	D	ODD	SK	D	ODD	SK	D	ODD	SK	

OSREDNJESLOVENSKA

47 Biotehniški izobraževalni center Ljubljana, Gimnazija in veterinarska šola*

STSI	87	3		83	3		91	3		81	3					342	12	0	28,5
GIMs	63	2	1	48	2		57	2		51	2					219	8	1	24,3
SKUPAJ	150	5	1	131	5	0	148	5	0	132	5	0	0	0	0	561	20	1	26,7

48 Biotehniški izobraževalni center Ljubljana, Živilska šola

NPI	76	4		36	2											112	6	0	18,7
SPI	96	4		95	4		68	3								259	11	0	23,5
STSI	48	2		50	2		43	2		50	2					191	8	0	23,9
PTI										29	1		19	1		48	2	0	24,0
SKUPAJ	220	10	0	181	8	0	111	5	0	79	3	0	19	1	0	610	27	0	22,6

33 SKUPAJ Biotehniški izobraževalni center Ljubljana

NPI	76	4	0	36	2	0										112	6	0	18,7
SPI	96	4	0	95	4	0	68	3	0							259	11	0	23,5
STSI	135	5	0	133	5	0	134	5	0	131	5	0				533	20	0	26,7
GIMs	63	2	1	48	2	0	57	2	0	51	2	0				219	8	1	24,3
PTI										29	1	0	19	1	0	48	2	0	24,0
SKUPAJ	370	15	1	312	13	0	259	10	0	211	8	0	19	1	0	1.171	47	1	24,4

34 49 Ekonomska šola Ljubljana

STSI	123	4		85	3		69	2	1	82	3					359	12	1	27,6
GIMs	57	2		52	2		37	1	1	40	1	1				186	6	2	23,3
SKUPAJ	180	6	0	137	5	0	106	3	2	122	4	1	0	0	0	545	18	3	26,0

35 50 Elektrotehniško-računalniška strokovna šola in gimnazija Ljubljana

STSI	207	7		191	7		157	5	1	160	6					715	25	1	27,5
GIMs	60	2		58	2		47	2		47	2					212	8	0	26,5
SKUPAJ	267	9	0	249	9	0	204	7	1	207	8	0	0	0	0	927	33	1	27,3

51 Gimnazija Bežigrad, Gimnazija

GIM	216	7		212	7		182	6	1	214	7	1				824	27	2	28,4
GIMŠ	22	1		22	1		20	1		20	1					84	4	0	21,0
SKUPAJ	238	8	0	234	8	0	202	7	1	234	8	1	0	0	0	908	31	2	27,5

52 Gimnazija Bežigrad, Mednarodna šola

GIM	26	2		19	1		48	3		43	2					136	8	0	17,0
SKUPAJ	26	2	0	19	1	0	48	3	0	43	2	0	0	0	0	136	8	0	17,0

36 SKUPAJ Gimnazija Bežigrad

GIM	242	9	0	231	8	0	230	9	1	257	9	1				960	35	2	25,9
GIMŠ	22	1	0	22	1	0	20	1	0	20	1	0				84	4	0	21,0
SKUPAJ	264	10	0	253	9	0	250	10	1	277	10	1	0	0	0	1.044	39	2	25,5

37 53 Gimnazija in srednja šola Rudolfa Maistra Kamnik

STSI	88	3		88	3		104	3	1	107	4					387	13	1	27,6
GIM	118	4		115	4		114	4		117	4					464	16	0	29,0
MT													34	1		34	1	0	34,0
SKUPAJ	206	7	0	203	7	0	218	7	1	224	8	0	34	1	0	885	30	1	28,5

38 54 Gimnazija Jožeta Plečnika Ljubljana

GIM	217	7		194	6	1	174	6		163	5	1				748	24	2	28,8
SKUPAJ	217	7	0	194	6	1	174	6	0	163	5	1	0	0	0	748	24	2	28,8

39 55 Gimnazija Ledina

GIM	212	7		210	7		205	7		203	7					830	28	0	29,6
SKUPAJ	212	7	0	210	7	0	205	7	0	203	7	0	0	0	0	830	28	0	29,6

40 56 Gimnazija Moste

GIM	120	4		104	3	1	79	3		105	3	1				408	13	2	27,2
MT													35	1		35	1	0	35,0
SKUPAJ	120	4	0	104	3	1	79	3	0	105	3	1	35	1	0	443	14	2	27,7

41 57 Gimnazija Poljane

GIM	237	8		225	8		229	8		221	8					912	32	0	28,5
SKUPAJ	237	8	0	225	8	0	229	8	0	221	8	0	0	0	0	912	32	0	28,5

42 58 Gimnazija Šentvid

GIM	110	4		115	4		65	2	1	99	3	1				389	13	2	25,9
GIMŠ	42	2		46	2		37	2		35	2					160	8	0	20,0
SKUPAJ	152	6	0	161	6	0	102	4	1	134	5	1	0	0	0	549	21	2	23,9

Vrsta izob. programa	1. letnik			2. letnik			3. letnik			4. letnik			5. letnik			SKUPAJ			Povpr. št. dijakov/ "razred"
	D	ODD	SK	D	ODD	SK	D	ODD	SK	D	ODD	SK	D	ODD	SK	D	ODD	SK	

43 59 Gimnazija Šiška

GIM	59	2		50	2		42	1	1	56	2					207	7	1	25,9
GIMŠ	92	4		91	4		87	4		90	4					360	16	0	22,5
SKUPAJ	151	6	0	141	6	0	129	5	1	146	6	0	0	0	0	567	23	1	23,6

44 60 Gimnazija Vič

GIM	190	6		190	6		181	6		182	6					743	24	0	31,0
SKUPAJ	190	6	0	190	6	0	181	6	0	182	6	0	0	0	0	743	24	0	31,0

45 61 Konservatorij za glasbo in balet Ljubljana, Srednja glasbena in baletna šola

GIMs	56	2		60	2		46	2		57	2					219	8	0	27,4
SKUPAJ	56	2	0	60	2	0	46	2	0	57	2	0	0	0	0	219	8	0	27,4

46 62 Srednja ekonomska šola Ljubljana

STSI	93	3		90	3		57	2		60	2					300	10	0	30,0
PT													30	1		30	1	0	30,0
SKUPAJ	93	3	0	90	3	0	57	2	0	60	2	0	30	1	0	330	11	0	30,0

47 63 Srednja frizerska šola Ljubljana

SPI	167	6		147	5	1	136	5								450	16	1	26,5
SKUPAJ	167	6	0	147	5	1	136	5	0	0	0	0	0	0	0	450	16	1	26,5

48 64 Srednja gradbena, geodetska in okoljevarstvena šola Ljubljana

NPI	19	1		13	1											32	2	0	16,0
SPI	63	3		55	3		45	2								163	8	0	20,4
STSI	69	3		75	3		62	3		49	2					255	11	0	23,2
PTI										18	1		13		1	31	1	1	15,5
SKUPAJ	151	7	0	143	7	0	107	5	0	67	3	0	13	0	1	481	22	1	20,9

49 65 Srednja medijska in grafična šola Ljubljana

STSI	173	6		167	6		165	6		152	5	1				657	23	1	27,4
SKUPAJ	173	6	0	167	6	0	165	6	0	152	5	1	0	0	0	657	23	1	27,4

66 Srednja šola Domžale, Gimnazija

GIM	47	2		43	1	1	50	2		28	1					168	6	1	24,0
SKUPAJ	47	2	0	43	1	1	50	2	0	28	1	0	0	0	0	168	6	1	24,0

67 Srednja šola Domžale, Poklicna in strokovna šola

SPI	80	3		77	3		61	3								218	9	0	24,2
STSI	58	2		45	1	1	37	1	1	25	1					165	5	2	23,6
PTI										50	1	1	29	1		79	2	1	26,3
SKUPAJ	138	5	0	122	4	1	98	4	1	75	2	1	29	1	0	462	16	3	24,3

50 SKUPAJ Srednja šola Domžale

SPI	80	3	0	77	3	0	61	3	0							218	9	0	24,2
STSI	58	2	0	45	1	1	37	1	1	25	1					165	5	2	23,6
GIM	47	2	0	43	1	1	50	2	0	28	1	0				168	6	1	24,0
PTI										50	1	1	29	1	0	79	2	1	26,3
SKUPAJ	185	7	0	165	5	2	148	6	1	103	3	1	29	1	0	630	22	4	24,2

51 68 Srednja šola Josipa Jurčiča Ivančna Gorica

STSI	12		1				15		1	8		1				35	0	3	11,7
GIM	57	2		34	1	1	41	1	1	41	1	1				173	5	3	21,6
SKUPAJ	69	2	1	34	1	1	56	1	2	49	1	2	0	0	0	208	5	6	18,9

52 69 Srednja šola tehniških strok Šiška

SPI	142	5		141	5		127	4	1							410	14	1	27,3
STSI	91	3		85	3		87	3		70	2	1				333	11	1	27,8
PTI										90	3		80	3		170	6	0	28,3
SKUPAJ	233	8	0	226	8	0	214	7	1	160	5	1	80	3	0	913	31	2	27,7

53 70 Srednja šola za farmacijo, kozmetiko in zdravstvo

STSI	237	8		232	8		233	8		224	8					926	32	0	28,9
SKUPAJ	237	8	0	232	8	0	233	8	0	224	8	0	0	0	0	926	32	0	28,9

54 71 Srednja šola za gostinstvo in turizem v Ljubljani

SPI	56	2		47	2		42	1	1							145	5	1	24,2
STSI	80	3		103	3	1	74	2	1	93	3	1				350	11	3	25,0
PTI										28	1		26	1		54	2	0	27,0
PT													12		1	12	0	1	12,0
SKUPAJ	136	5	0	150	5	1	116	3	2	121	4	1	38	1	1	561	18	5	24,4

55 72 Srednja šola za oblikovanje in fotografijo Ljubljana

STSI	121	4		116	4		110	4		106	3	1				453	15	1	28,3
GIMs	58	2		54	2		44	1	1	58	2					214	7	1	26,8
SKUPAJ	179	6	0	170	6	0	154	5	1	164	5	1	0	0	0	667	22	2	27,8

Vrsta izob. programa	1. letnik			2. letnik			3. letnik			4. letnik			5. letnik			SKUPAJ			Popr. št. dijakov/ "razred"
	D	ODD	SK	D	ODD	SK	D	ODD	SK	D	ODD	SK	D	ODD	SK	D	ODD	SK	

56 73 Srednja trgovska šola Ljubljana

SPI	78	3		92	3	1	93	3	1							263	9	2	23,9
STSI	60	2		57	2		58	2		50	2					225	8	0	28,1
PTI										33	1		34	1		67	2	0	33,5
SKUPAJ	138	5	0	149	5	1	151	5	1	83	3	0	34	1	0	555	19	2	26,4

57 74 Srednja upravno - administrativna šola Ljubljana

SPI	30	1		30	1		30	1								90	3	0	30,0
STSI	90	3		96	3		96	3		96	3					378	12	0	31,5
PTI										28	1		26	1		54	2	0	27,0
SKUPAJ	120	4	0	126	4	0	126	4	0	124	4	0	26	1	0	522	17	0	30,7

58 75 Srednja vzgojiteljska šola in gimnazija Ljubljana

STSI	121	4		100	3	1	112	4		111	4					444	15	1	27,8
GIM	32	1		23	1		30	1		45	1	1				130	4	1	26,0
GIMs	88	3		80	3		67	3		43	2					278	11	0	25,3
PT													23	1		23	1	0	23,0
SKUPAJ	241	8	0	203	7	1	209	8	0	199	7	1	23	1	0	875	31	2	26,5

59 76 Srednja zdravstvena šola Ljubljana

SPI	28	1		22	1		27	1								77	3	0	25,7
STSI	208	7		204	7		200	7		205	7					817	28	0	29,2
SKUPAJ	236	8	0	226	8	0	227	8	0	205	7	0	0	0	0	894	31	0	28,8

60 77 Strokovni izobraževalni center Ljubljana, Srednja poklicna in strokovna šola Bežigrad

NPI	52	3		24	2											76	5	0	15,2
SPI	242	9		168	7	1	139	6								549	22	1	23,9
STSI	44	2		40	1	1	39	1	1	37	1	1				160	5	3	20,0
PTI										181	6		102	3	2	283	9	2	25,7
SKUPAJ	338	14	0	232	10	2	178	7	1	218	7	1	102	3	2	1.068	41	6	22,7

78 Šolski center Ljubljana, Gimnazija Antona Aškercar

GIM	49	2		39	1	1	16		1	42	1	1				146	4	3	20,9
SKUPAJ	49	2	0	39	1	1	16	0	1	42	1	1	0	0	0	146	4	3	20,9

79 Šolski center Ljubljana, Srednja lesarska šola

NPI	15	1		7		1										22	1	1	11,0
SPI	87	3		60	2		49	2								196	7	0	28,0
STSI	43	1	1	42	1	1	37	1	1	38	1	1				160	4	4	20,0
PTI										45	1	1	20	1		65	2	1	21,7
SKUPAJ	145	5	1	109	3	2	86	3	1	83	2	2	20	1	0	443	14	6	22,2

80 Šolski center Ljubljana, Srednja strojna in kemijska šola

STSI	220	7	1	216	7	1	211	7	1	197	7					844	28	3	27,2
SKUPAJ	220	7	1	216	7	1	211	7	1	197	7	0	0	0	0	844	28	3	27,2

61 SKUPAJ Šolski center Ljubljana

NPI	15	1	0	7	0	1										22	1	1	11,0
SPI	87	3	0	60	2	0	49	2	0							196	7	0	28,0
STSI	263	8	2	258	8	2	248	8	2	235	8	1				1.004	32	7	25,7
GIM	49	2	0	39	1	1	16	0	1	42	1	1				146	4	3	20,9
PTI										45	1	1	20	1	0	65	2	1	21,7
SKUPAJ	414	14	2	364	11	4	313	10	3	322	10	3	20	1	0	1.433	46	12	24,7

62 81 Šolski center za pošto, ekonomijo in telekomunikacije Ljubljana, Srednja tehniška in strokovna šola

STSI	142	5		149	5		133	4	1	141	5					565	19	1	28,3
SKUPAJ	142	5	0	149	5	0	133	4	1	141	5	0	0	0	0	565	19	1	28,3

SKUPAJ OSREDNIESLO 5.874 209 4 5.412 191 15 4.905 172 20 4.644 159 17 483 16 4 21.318 747 60 26,4

PODRAVSKA

63 82 Biotehniška šola Maribor

SPI	26	1		16	1		31	1	1							73	3	1	18,3
STSI	100	4		111	4		102	4		106	4					419	16	0	26,2
PTI										8		1	15		1	23	0	2	11,5
SKUPAJ	126	5	0	127	5	0	133	5	1	114	4	1	15	0	1	515	19	3	23,4

64 83 Gimnazija in srednja kemijska šola Ruše

STSI	74	3		79	3		59	2		68	2	1				280	10	1	25,5
GIM	18	1		12		1	12		1	16		1				58	1	3	14,5
SKUPAJ	92	4	0	91	3	1	71	2	1	84	2	2	0	0	0	338	11	4	22,5

65 84 Gimnazija Ormož

STSI	24	1		19	1		19	1		13		1				75	3	1	18,8
GIM	15		1	16		1	18		1	23		1				72	2	2	18,0
SKUPAJ	39	1	1	35	1	1	37	2	0	36	1	1	0	0	0	147	5	3	18,4

Vrsta izob. programa	1. letnik			2. letnik			3. letnik			4. letnik			5. letnik			SKUPAJ			Povpr. št. dijakov/ "razred"
	D	ODD	SK	D	ODD	SK	D	ODD	SK	D	ODD	SK	D	ODD	SK	D	ODD	SK	

66 85 Gimnazija Ptuj

GIM	112	4		109	4		118	4		105	3	1				444	15	1	27,8
GIMŠ	22	1		22	1		1	1		15	1					60	4	0	15,0
MT													25	1		25	1	0	25,0
SKUPAJ	134	5	0	131	5	0	119	5	0	120	4	1	25	1	0	529	20	1	25,2

67 86 II. gimnazija Maribor*

GIM	177	6		174	6		184	7	1	186	7	1				721	26	2	25,8
GIMŠ	22	1		23	1		23	1		19	1					87	4	0	21,8
SKUPAJ	199	7	0	197	7	0	207	8	1	205	8	1	0	0	0	808	30	2	25,3

68 87 III. gimnazija Maribor

STSI	60	2		77	3		84	3		81	3					302	11	0	27,5
GIM	145	5		130	4	1	152	5	1	142	5					569	19	2	27,1
SKUPAJ	205	7	0	207	7	1	236	8	1	223	8	0	0	0	0	871	30	2	27,2

69 88 Izobraževalni center Piramida Maribor, Srednja šola za prehrano in živilstvo

NPI	60	3		35	2											95	5	0	19,0
SPI	78	3		60	3		79	3								217	9	0	24,1
PTI										48	1	1	18	1		66	2	1	22,0
SKUPAJ	138	6	0	95	5	0	79	3	0	48	1	1	18	1	0	378	16	1	22,2

70 89 Konservatorij za glasbo in balet Maribor

GIMs	28	1		30	1		30	1		31	1					119	4	0	29,8
SKUPAJ	28	1	0	30	1	0	30	1	0	31	1	0	0	0	0	119	4	0	29,8

71 90 Lesarska šola Maribor, Srednja šola

NPI	10		1	9		1										19	0	2	9,5
SPI	54	2		38	1	1	38	1	1							130	4	2	21,7
STSI	31	1	1	39	1	1	23	1		24	1					117	4	2	19,5
PTI										22	1		28	1		50	2	0	25,0
SKUPAJ	95	3	2	86	2	3	61	2	1	46	2	0	28	1	0	316	10	6	19,8

72 91 Prometna šola Maribor, Srednja prometna šola in dijaški dom

STSI	96	3		74	3		77	3		66	2	1				313	11	1	26,1
SKUPAJ	96	3	0	74	3	0	77	3	0	66	2	1	0	0	0	313	11	1	26,1

73 92 Prva gimnazija Maribor

GIM	206	7		191	6	1	175	6		200	7					772	26	1	28,6
MT													35	1		35	1	0	35,0
SKUPAJ	206	7	0	191	6	1	175	6	0	200	7	0	35	1	0	807	27	1	28,8

74 93 Srednja ekonomska šola Maribor

STSI	60	2		54	2		43	1	1	36	1	1				193	6	2	24,1
GIMs	46	1	1	35	1	1	37	1	1	36	1	1				154	4	4	19,3
PT													34	1		34	1	0	34,0
SKUPAJ	106	3	1	89	3	1	80	2	2	72	2	2	34	1	0	381	11	6	22,4

75 94 Srednja elektro-računalniška šola Maribor

SPI	58	2		58	2		50	2								166	6	0	27,7
STSI	175	6		164	6		152	5		151	5					642	22	0	29,2
GIMs	23	1		26	1		24	1		23	1					96	4	0	24,0
PTI										31	1		12		1	43	1	1	21,5
SKUPAJ	256	9	0	248	9	0	226	8	0	205	7	0	12	0	1	947	33	1	27,9

76 95 Srednja gradbena šola in gimnazija Maribor

NPI	16	1		13	1											29	2	0	14,5
SPI	39	2		27	1		26	1								92	4	0	23,0
STSI	35	2		35	1	1	40	2		28	1					138	6	1	19,7
GIMs	19	1		26	1		18	1		26	1					89	4	0	22,3
PTI										18	1		24	1		42	2	0	21,0
SKUPAJ	109	6	0	101	4	1	84	4	0	72	3	0	24	1	0	390	18	1	20,5

77 96 Srednja šola Slovenska Bistrica

SPI	9		1	14		1	13		1							36	0	3	12,0
STSI	44	2		47	2		43	2		29	1					163	7	0	23,3
GIM	55	2		48	2		54	2		55	2					212	8	0	26,5
PTI										9		1	7		1	16	0	2	8,0
SKUPAJ	108	4	1	109	4	1	110	4	1	93	3	1	7	0	1	427	15	5	21,4

78 97 Srednja šola za gostinstvo in turizem Maribor

SPI	55	2		70	2	1	31	1								156	5	1	26,0
STSI	96	3		119	4		92	3		132	4	1				439	14	1	29,3
PTI										43	1	1	27	1		70	2	1	23,3
SKUPAJ	151	5	0	189	6	1	123	4	0	175	5	2	27	1	0	665	21	3	27,7

Vrsta izob. programa	1. letnik			2. letnik			3. letnik			4. letnik			5. letnik			SKUPAJ			Popr. št. dijakov/ "razred"
	D	ODD	SK	D	ODD	SK	D	ODD	SK	D	ODD	SK	D	ODD	SK	D	ODD	SK	

79 98 Srednja šola za oblikovanje Maribor

SPI	112	4		97	3	1	88	3							297	10	1	27,0
STSI	117	4		110	4		104	4		88	3				419	15	0	27,9
SKUPAJ	229	8	0	207	7	1	192	7	0	88	3	0	0	0	716	25	1	27,5

80 99 Srednja trgovska šola Maribor

SPI	75	3		65	3		51	2							191	8	0	23,9
STSI	44	2		31	1		28	1		30	1				133	5	0	26,6
PTI										32	1		20	1	52	2	0	26,0
SKUPAJ	119	5	0	96	4	0	79	3	0	62	2	0	20	1	376	15	0	25,1

81 100 Srednja zdravstvena in kozmetična šola Maribor

SPI	30	1		22	1		23	1							75	3	0	25,0
STSI	175	6		169	6		156	5	1	141	5				641	22	1	27,9
PTI										32	1		28	1	60	2	0	30,0
SKUPAJ	205	7	0	191	7	0	179	6	1	173	6	0	28	1	776	27	1	27,7

101 Šolski center Ptuj, Biotehniška šola

NPI	5		1	8		1									13	0	2	6,5
SPI	22	1		26	1	1	34	1	1						82	3	2	16,4
STSI	8	1		14	1		28	1		14	1				64	4	0	16,0
PTI										14	1		5	1	19	2	0	9,5
SKUPAJ	35	2	1	48	2	2	62	2	1	28	2	0	5	1	178	9	4	13,7

102 Šolski center Ptuj, Ekonomska šola

SPI	12		1	19	1		17	1							48	2	1	16,0
STSI	41	2		44	1	1	27	1	1	56	2	1			168	6	3	18,7
PTI										22	1		11		33	1	1	16,5
SKUPAJ	53	2	1	63	2	1	44	2	1	78	3	1	11	0	249	9	5	17,8

103 Šolski center Ptuj, Elektro in računalniška šola

SPI	27	1		36	1	1	20	1							83	3	1	20,8
STSI	96	4		85	3		95	3		68	3				344	13	0	26,5
PTI										20	1		18	1	38	2	0	19,0
SKUPAJ	123	5	0	121	4	1	115	4	0	88	4	0	18	1	465	18	1	24,5

104 Šolski center Ptuj, Strojna šola

NPI	9		1	5		1									14	0	2	7,0
SPI	58	2		56	2	1	69	3							183	7	1	22,9
STSI	42	1	1	39	1	1	46	1	1	34	1	1			161	4	4	20,1
PTI										35	1	1	33	1	68	2	1	22,7
SKUPAJ	109	3	2	100	3	3	115	4	1	69	2	2	33	1	426	13	8	20,3

82 SKUPAJ Šolski center Ptuj

NPI	14	0	2	13	0	2									27	0	4	6,8
SPI	119	4	1	137	5	3	140	6	1						396	15	5	19,8
STSI	187	8	1	182	6	2	196	6	2	172	7	2			737	27	7	21,7
PTI										91	4	1	67	3	158	7	2	17,6
SKUPAJ	320	12	4	332	11	7	336	12	3	263	11	3	67	3	1.318	49	18	19,7

83 105 Tehniški šolski center Maribor, Srednja strojna šola

SPI	121	5		122	5		90	4							333	14	0	23,8
STSI	75	2	1	71	2	1	73	2	1	64	2	1			283	8	4	23,6
PTI										57	2		33	1	90	3	0	30,0
SKUPAJ	196	7	1	193	7	1	163	6	1	121	4	1	33	1	706	25	4	24,3

SKUPAJ PODRAVSKA	3.157	115	10	3.019	107	20	2.797	101	13	2.497	86	17	373	13	4	11.843	422	64	24,4
------------------	-------	-----	----	-------	-----	----	-------	-----	----	-------	----	----	-----	----	---	--------	-----	----	------

POMURSKA

84 106 Biotehniška šola Rakičan

NPI	9		1	3		1									12	0	2	6,0
SPI	11		1	13		1	7		1						31	0	3	10,3
STSI	11		1	13		1	18	1		16		1			58	1	3	14,5
SKUPAJ	31	0	3	29	0	3	25	1	1	16	0	1	0	0	101	1	8	11,2

85 107 Dvojezična srednja šola Lendava

SPI	26	2		25	2		28	2							79	6	0	13,2
STSI	31	2		28	2		24	2		30	3				113	9	0	12,6
GIM	11	1		13	1		16	1		13	1				53	4	0	13,3
PTI										8	1		4	1	12	2	0	6,0
SKUPAJ	68	5	0	66	5	0	68	5	0	51	5	0	4	1	257	21	0	12,2

Vrsta izob. programa	1. letnik			2. letnik			3. letnik			4. letnik			5. letnik			SKUPAJ			Popr. št. dijakov/ "razred"
	D	ODD	SK	D	ODD	SK	D	ODD	SK	D	ODD	SK	D	ODD	SK	D	ODD	SK	

86 108 Ekonomska šola Murska Sobota, Srednja šola in gimnazija

SPI	23	1		13		1	14		1						50	1	2	16,7
STSI	38	1	1	50	2		24	1		33	1	1			145	5	2	20,7
GIMs	17	1		14		1	19	1		7		1			57	2	2	14,3
PTI										6		1	5		11	0	2	5,5
SKUPAJ	78	3	1	77	2	2	57	2	1	46	1	3	5	0	263	8	8	16,4

87 109 Gimnazija Franca Miklošiča Ljutomer

STSI	30	1		25	1		43	1	1	48	2				146	5	1	24,3	
GIM	87	3		69	2	1	108	4		94	3	1			358	12	2	25,6	
GIMs	28	1		27	1										55	2	0	27,5	
MT													25	1				25,0	
SKUPAJ	145	5	0	121	4	1	151	5	1	142	5	1	25	1	0	584	20	3	25,4

88 110 Gimnazija Murska Sobota

GIM	70	2	1	64	2		48	2		83	3				265	9	1	26,5
GIMs	24	1		21	1		23	1		20	1				88	4	0	22,0
SKUPAJ	94	3	1	85	3	0	71	3	0	103	4	0	0	0	353	13	1	25,2

89 111 Srednja poklicna in tehniška šola Murska Sobota

SPI	99	3	1	90	3	1	82	3	1						271	9	3	22,6
STSI	155	6		132	5		113	4		127	5				527	20	0	26,4
PTI										25	1		20	1	45	2	0	22,5
SKUPAJ	254	9	1	222	8	1	195	7	1	152	6	0	20	1	843	31	3	24,8

90 112 Srednja šola za gostinstvo in turizem Radenci

SPI	24	1		31	1	1	18	1							73	3	1	18,3
STSI	16		1	23	1		27	1		36	1	1			102	3	2	20,4
PTI										18	1		13		31	1	1	15,5
SKUPAJ	40	1	1	54	2	1	45	2	0	54	2	1	13	0	206	7	4	18,7

91 113 Srednja zdravstvena šola Murska Sobota

SPI	16	1		10		1	19	1							45	2	1	15,0
STSI	116	4		106	4		106	3	1	98	3	1			426	14	2	26,6
SKUPAJ	132	5	0	116	4	1	125	4	1	98	3	1	0	0	471	16	3	24,8

SKUPAJ POMURSKA

842	31	7	770	28	9	737	29	5	662	26	7	67	3	2	3.078	117	30	20,9
-----	----	---	-----	----	---	-----	----	---	-----	----	---	----	---	---	-------	-----	----	------

POSAVSKA

92 114 Ekonomska in trgovska šola Brežice, Poklicna in strokovna šola

SPI	18	1		26	1		15		1						59	2	1	19,7
STSI	55	2		60	2		57	2		56	2				228	8	0	28,5
PTI										11		1	9		20	0	2	10,0
SKUPAJ	73	3	0	86	3	0	72	2	1	67	2	1	9	0	307	10	3	23,6

93 115 Gimnazija Brežice

GIM	73	2	1	98	3	1	89	3		101	3	1			361	11	3	25,8
GIMs	19	1													19	1	0	19,0
SKUPAJ	92	3	1	98	3	1	89	3	0	101	3	1	0	0	380	12	3	25,3

116 Šolski center Krško - Sevnica, Gimnazija Krško

GIMs	11		1	10		1	22	1		23	1				66	2	2	16,5
SKUPAJ	11	0	1	10	0	1	22	1	0	23	1	0	0	0	66	2	2	16,5

117 Šolski center Krško - Sevnica, Srednja poklicna in strokovna šola Krško

NPI	8		1	11	1										19	1	1	9,5
SPI	48	2		60	2		41	2							149	6	0	24,8
STSI	83	3		93	3	1	75	3		71	3				322	12	1	24,8
PTI										28	1		28	1	56	2	0	28,0
SKUPAJ	139	5	1	164	6	1	116	5	0	99	4	0	28	1	546	21	2	23,7

118 Šolski center Krško - Sevnica, Srednja šola Sevnica

SPI	41	1	1	39	1	1	25	1							105	3	2	21,0
SKUPAJ	41	1	1	39	1	1	25	1	0	0	0	0	0	0	105	3	2	21,0

94 SKUPAJ Šolski center Krško - Sevnica

NPI	8	0	1	11	1	0									19	1	1	9,5
SPI	89	3	1	99	3	1	66	3	0						254	9	2	23,1
STSI	83	3	0	93	3	1	75	3	0	71	3	0			322	12	1	24,8
GIMs	11	0	1	10	0	1	22	1	0	23	1	0			66	2	2	16,5
PTI										28	1	0	28	1	56	2	0	28,0
SKUPAJ	191	6	3	213	7	3	163	7	0	122	5	0	28	1	717	26	6	22,4

SKUPAJ POSAVSKA

356	12	4	397	13	4	324	12	1	290	10	2	37	1	1	1.404	48	12	23,4
-----	----	---	-----	----	---	-----	----	---	-----	----	---	----	---	---	-------	----	----	------

Vrsta izob. programa	1. letnik			2. letnik			3. letnik			4. letnik			5. letnik			SKUPAJ			Povpr. št. dijakov/ "razred"
	D	ODD	SK	D	ODD	SK	D	ODD	SK	D	ODD	SK	D	ODD	SK	D	ODD	SK	

PRIMORSKO-NOTRANJSKA

95 119 Srednja gozdarska in lesarska šola Postojna

SPI	56	2	1	54	2	1	59	2	1						169	6	3	18,8
STSI	45	1	1	43	2		62	2		58	2				208	7	1	26,0
SKUPAJ	101	3	2	97	4	1	121	4	1	58	2	0	0	0	377	13	4	22,2

96 120 Šolski center Postojna, Srednja šola

NPI	4		1	6		1									10	0	2	5,0
SPI	55	2		45	2		47	2							147	6	0	24,5
STSI	83	3		81	3		64	3		72	3				300	12	0	25,0
GIM	54	2		59	2		52	2		75	2	1			240	8	1	26,7
PTI										23	1		13		36	1	1	18,0
SKUPAJ	196	7	1	191	7	1	163	7	0	170	6	1	13	0	733	27	4	23,6

SKUPAJ PRIMOR.-NOTI	297	10	3	288	11	2	284	11	1	228	8	1	13	0	1.110	40	8	23,1
---------------------	-----	----	---	-----	----	---	-----	----	---	-----	---	---	----	---	-------	----	---	------

SAVINJSKA

97 121 Ekonomska šola Celje, Gimnazija in srednja šola

SPI	55	2		30	1		22	1							107	4	0	26,8
STSI	59	2		77	3		47	2		57	2				240	9	0	26,7
GIMs	27	1		17	1		13		1	17	1				74	3	1	18,5
PTI										26	1		23	1	49	2	0	24,5
PT													11		11	0	1	11,0
MT													31	1	31	1	0	31,0
SKUPAJ	141	5	0	124	5	0	82	3	1	100	4	0	65	2	512	19	2	24,4

98 122 Gimnazija Celje - Center

STSI	89	3		90	3		95	3		89	3				363	12	0	30,3
GIM	119	4		119	4		108	4		106	3	1			452	15	1	28,3
GIMs	27	1		31	1		26	1		30	1				114	4	0	28,5
SKUPAJ	235	8	0	240	8	0	229	8	0	225	7	1	0	0	929	31	1	29,0

99 123 I. gimnazija v Celju

GIM	199	7		176	7		150	5	1	166	6	1			691	25	2	25,6
GIMs	23	1		24	1		20	1		24	1				91	4	0	22,8
GIMs	8	0		8	0		17	1		8	0				41	1	0	41,0
SKUPAJ	230	8	0	208	8	0	187	7	1	198	7	1	0	0	823	30	2	25,7

100 124 Srednja šola za gostinstvo in turizem Celje

SPI	52	2		46	2		37	1	1						135	5	1	22,5
STSI	89	3		87	3		92	3		99	3	1			367	12	1	28,2
PTI										34	1		21	1	55	2	0	27,5
SKUPAJ	141	5	0	133	5	0	129	4	1	133	4	1	21	1	557	19	2	26,5

101 125 Srednja zdravstvena šola Celje

SPI	51	2		56	2		54	2							161	6	0	26,8
STSI	206	7		212	7		205	7		198	7				821	28	0	29,3
PTI										30	1		32	1	62	2	0	31,0
SKUPAJ	257	9	0	268	9	0	259	9	0	228	8	0	32	1	1.044	36	0	29,0

102 126 Šola za hortikulturo in vizualne umetnosti Celje, Srednja poklicna in strokovna šola

SPI	30	1		22	1		19	1							71	3	0	23,7
STSI	30	1		27	1		22	1		38	1	1			117	4	1	23,4
PTI										13		1	18	1	31	1	1	15,5
SKUPAJ	60	2	0	49	2	0	41	2	0	51	1	2	18	1	219	8	2	21,9

127 Šolski center Celje, Gimnazija Lava

GIM	87	3		92	3	1	69	2	1	114	4				362	12	2	25,9
GIMs	31	1		19	1		25	1		22	1				97	4	0	24,3
SKUPAJ	118	4	0	111	4	1	94	3	1	136	5	0	0	0	459	16	2	25,5

128 Šolski center Celje, Srednja šola za gradbeništvo in varovanje okolja

NPI	18	1		10		1									28	1	1	14,0
SPI	27	1		17	1		16	1							60	3	0	20,0
STSI	51	2		39	1	1	45	2		65	2	1			200	7	2	22,2
SKUPAJ	96	4	0	66	2	2	61	3	0	65	2	1	0	0	288	11	3	20,6

129 Šolski center Celje, Srednja šola za kemijo, elektrotehniko in računalništvo

SPI	31	1		24	1		28	1							83	3	0	27,7
STSI	141	5		141	5		130	5		130	5				542	20	0	27,1
SKUPAJ	172	6	0	165	6	0	158	6	0	130	5	0	0	0	625	23	0	27,2

Vrsta izob. programa	1. letnik			2. letnik			3. letnik			4. letnik			5. letnik			SKUPAJ			Popvr. št. dijakov/ "razred"
	D	ODD	SK	D	ODD	SK	D	ODD	SK	D	ODD	SK	D	ODD	SK	D	ODD	SK	

130 Šolski center Celje, Srednja šola za storitvene dejavnosti in logistiko

NPI	16	1		15	1										31	2	0	15,5	
SPI	161	6		142	5	1	141	5	1						444	16	2	24,7	
STSI	47	1	1	43	2		51	2		42	1	1			183	6	2	22,9	
PTI										47	2		21	1		68	3	0	22,7
SKUPAJ	224	8	1	200	8	1	192	7	1	89	3	1	21	1	0	726	27	4	23,4

131 Šolski center Celje, Srednja šola za strojništvo, mehatroniko in medije

NPI	18	1		13	1										31	2	0	15,5	
SPI	85	3		63	2	1	73	3							221	8	1	24,6	
STSI	150	5		150	5		147	5		141	5				588	20	0	29,4	
PTI										60	2		55	2		115	4	0	28,8
SKUPAJ	253	9	0	226	8	1	220	8	0	201	7	0	55	2	0	955	34	1	27,3

103 SKUPAJ Šolski center Celje

NPI	52	3	0	38	2	1	0								90	5	1	15,0	
SPI	304	11	0	246	9	2	258	10	1						808	30	3	24,5	
STSI	389	13	1	373	13	1	373	14	0	378	13	2			1.513	53	4	26,5	
GIM	87	3	0	92	3	1	69	2	1	114	4	0			362	12	2	25,9	
GIMs	31	1	0	19	1	0	25	1	0	22	1	0			97	4	0	24,3	
PTI										107	4	0	76	3	0	183	7	0	26,1
SKUPAJ	863	31	1	768	28	5	725	27	2	621	22	2	76	3	0	3.053	111	10	25,2

104 132 Šolski center Rogaška Slatina

SPI	6		1												6	0	1	6,0
STSI	25	1		44	2		38	1	1	38	1	1			145	5	2	20,7
GIM	22	1		31	1		33	1	1	36	1	1			122	4	2	20,3
SKUPAJ	53	2	1	75	3	0	71	2	2	74	2	2	0	0	273	9	5	19,5

133 Šolski center Slovenske Konjice - Zreče, Gimnazija Slovenske Konjice

GIM	44	1	1	47	2		53	2		41	1	1			185	6	2	23,1
SKUPAJ	44	1	1	47	2	0	53	2	0	41	1	1	0	0	185	6	2	23,1

134 Šolski center Slovenske Konjice - Zreče, Srednja poklicna in strokovna šola Zreče

SPI	29	1		21	1		24	1							74	3	0	24,7
STSI	30	1		39	1	1	28	1		27	1				124	4	1	24,8
SKUPAJ	59	2	0	60	2	1	52	2	0	27	1	0	0	0	198	7	1	24,8

105 SKUPAJ Šolski center Slovenske Konjice - Zreče

SPI	29	1	0	21	1	0	24	1	0						74	3	0	24,7
STSI	30	1	0	39	1	1	28	1	0	27	1	0			124	4	1	24,8
GIM	44	1	1	47	2	0	53	2	0	41	1	1			185	6	2	23,1
SKUPAJ	103	3	1	107	4	1	105	4	0	68	2	1	0	0	383	13	3	23,9

106 135 Šolski center Šentjur, Srednja poklicna in strokovna šola

NPI	17	1		17	1										34	2	0	17,0	
SPI	50	2		46	2		44	2							140	6	0	23,3	
STSI	38	2		14	1		19	1		30	1				101	5	0	20,2	
PTI										28	1		22	1		50	2	0	25,0
SKUPAJ	105	5	0	77	4	0	63	3	0	58	2	0	22	1	0	325	15	0	21,7

136 Šolski center Velenje, Elektro in računalniška šola

SPI	20	1		25	1		25	1							70	3	0	23,3
STSI	90	4		92	3	1	89	3	1	90	3	1			361	13	3	22,6
PTI										22	1		9		31	1	1	15,5
SKUPAJ	110	5	0	117	4	1	114	4	1	112	4	1	9	0	462	17	4	22,0

137 Šolski center Velenje, Gimnazija

GIM	34	1		40	1	1	37	1	1	52	2				163	5	2	23,3
GIMŠ	24	1		20	1		20	1		22	1				86	4	0	21,5
GIMs	25	1		20	1		21	1		15	1				81	4	0	20,3
SKUPAJ	83	3	0	80	3	1	78	3	1	89	4	0	0	0	330	13	2	22,0

138 Šolski center Velenje, Šola za storitvene dejavnosti

NPI	29	1	1	15	1										44	2	1	14,7	
SPI	42	2		48	2		33	1	1						123	5	1	20,5	
STSI	34	1	1	47	2		42	2		41	1	1			164	6	2	20,5	
PTI										14	1	15		1	29	0	2	14,5	
SKUPAJ	105	4	2	110	5	0	75	3	1	55	1	2	15	0	1	360	13	6	18,9

Vrsta izob. programa	1. letnik			2. letnik			3. letnik			4. letnik			5. letnik			SKUPAJ			Povpr. št. dijakov/ "razred"
	D	ODD	SK	D	ODD	SK	D	ODD	SK	D	ODD	SK	D	ODD	SK	D	ODD	SK	

139 Šolski center Velenje, Šola za strojništvo, geotehniko in okolje

NPI	14	1		14	1											28	2	0	14,0
SPI	72	3		51	2		52	3								175	8	0	21,9
STSI	37	2		43	2		44	2		30	1					154	7	0	22,0
PTI										41	1	1	30	1		71	2	1	23,7
SKUPAJ	123	6	0	108	5	0	96	5	0	71	2	1	30	1	0	428	19	1	21,4

107 **SKUPAJ Šolski center Velenje**

NPI	43	2	1	29	2	0										72	4	1	14,4
SPI	134	6	0	124	5	0	110	5	1							368	16	1	21,6
STSI	161	7	1	182	7	1	175	7	1	161	5	2				679	26	5	21,9
GIM	34	1	0	40	1	1	37	1	1	52	2	0				163	5	2	23,3
GIMŠ	24	1	0	20	1	0	20	1	0	22	1	0				86	4	0	21,5
GIMs	25	1	0	20	1	0	21	1	0	15	1	0				81	4	0	20,3
PTI										77	2	2	54	1	2	131	3	4	18,7
SKUPAJ	421	18	2	415	17	2	363	15	3	327	11	4	54	1	2	1.580	62	13	21,1

SKUPAJ SAVINJSKA	2.609	96	5	2.464	93	8	2.254	84	10	2.083	70	14	288	10	3	9.698	353	40	24,7
-------------------------	--------------	-----------	----------	--------------	-----------	----------	--------------	-----------	-----------	--------------	-----------	-----------	------------	-----------	----------	--------------	------------	-----------	-------------

ZASAVSKA

108 140 Gimnazija in ekonomska srednja šola Trbovlje

STSI	9		1	14		1	11		1	12		1				46	0	4	11,5
GIM	21	1		28	1		32	1		28	1					109	4	0	27,3
GIMŠ	19	1		16	1		14	1		15	1					64	4	0	16,0
MT																0	0	0	0,0
SKUPAJ	49	2	1	58	2	1	57	2	1	55	2	1	0	0	0	219	8	4	18,3

109 141 Gimnazija Litija

GIM	46	1	1	45	1	1	69	2	1	51	2					211	6	3	23,4
SKUPAJ	46	1	1	45	1	1	69	2	1	51	2	0	0	0	0	211	6	3	23,4

110 142 Srednja šola Zagorje

NPI	8		1	14	1											22	1	1	11,0
SPI	27	1		43	2		24	1								94	4	0	23,5
STSI	51	2		44	1	1	24	1		31	1					150	5	1	25,0
PTI										23	1		14	1		37	2	0	18,5
SKUPAJ	86	3	1	101	4	1	48	2	0	54	2	0	14	1	0	303	12	2	21,6

111 143 Srednja tehniška in poklicna šola Trbovlje

NPI	10		1	4		1										14	0	2	7,0
SPI	19	1		25	1		16	1								60	3	0	20,0
STSI	68	3		42	2		60	2	1	59	2	1				229	9	2	20,8
SKUPAJ	97	4	1	71	3	1	76	3	1	59	2	1	0	0	0	303	12	4	18,9

SKUPAJ ZASAVSKA	278	10	4	275	10	4	250	9	3	219	8	2	14	1	0	1.036	38	13	20,3
------------------------	------------	-----------	----------	------------	-----------	----------	------------	----------	----------	------------	----------	----------	-----------	----------	----------	--------------	-----------	-----------	-------------

SKUPAJ RS	19.297	697	69	18.050	654	102	16.603	601	87	15.251	535	86	1.932	66	28	71.133	2.553	372	24,3
------------------	---------------	------------	-----------	---------------	------------	------------	---------------	------------	-----------	---------------	------------	-----------	--------------	-----------	-----------	---------------	--------------	------------	-------------

Vir: ŠOL-S, stanje podatkov na dan 15.9.2018/soziroma 1.10.2018 za PT in MT (brez dijakov, ki so vzporedno vpisani v program Umetniška gimnazija).

Legenda:

- D - dijaki
- ODD - oddelki
- SK - skupine
- NPI - nižje poklicno izobraževanje
- SPI - srednje poklicno izobraževanje
- STSI - srednje strokovno in drugo tehniško izobraževanje
- PTI - poklicno-tehniško izobraževanje
- GIM - gimnazija brez športnih oddelkov
- GIMs - gimnazija športni oddelki
- GIMs - strokovne gimnazije (brez interdisciplinarcev) brez športnih oddelkov
- GIMsš - ekonomska gimnazija športni oddelki
- PT - poklicni tečaj
- MT - maturitetni tečaj

Zasedenost oddelkov srednjih šol po posamezni regiji je najboljša v Osrednjeslovenski regiji, kjer je v oddelku v povprečju 26,4 dijaka v oddelku, sledi ji Savinjska regija s 24,7 dijaki ter Podravska regija s 24,4 dijaki v oddelku. Tokrat je Savinjska regija prvič v zadnjih nekaj let zabeležila nadpovprečno polne oddelke. V vseh drugih regijah so podpovprečno polni oddelki, pri čemer je v Zasavski regiji 20,3 dijaka na oddelek, kar je najmanj med vsemi. V povprečju so najbolj zasedeni prvi letniki v vseh programih.

Graf 9: Povprečno število dijakov v oddelkih po regijah 2018/19



12. STEVILO DIJAKOV, ODDELKOV IN SKUPIN PO LETNIKIH IN POSAMEZNIH VRSTAH PROGRAMOV OZ. SMEREH NA JAVNIH ŠOLAH V OKVIRU POSAMEZNIH REGIJ V ŠOLSLEM LETU 2018/2019

Vrsta izob. programa	1. letnik			2. letnik			3. letnik			4. letnik			5. letnik			SKUPAJ			Povpr. št. dijakov/ "razred"
	D	ODD	SK	D	ODD	SK	D	ODD	SK	D	ODD	SK	D	ODD	SK	D	ODD	SK	
GORENJSKA																			
NPI	89	4	2	51	2	4										140	6	6	11,7
SPI	517	20	3	406	16	4	379	15	3							1.302	51	10	21,3
STSI	617	21	2	591	20	4	558	19	3	555	20	2				2.321	80	11	25,5
GIM	487	16	2	514	17	2	460	16	1	469	16	2				1.930	65	7	26,8
GIMš	20	1		18	1		23	1		21	1					82	4	0	20,5
GIMs	167	6		146	5	1	141	5	1	147	5	2				601	21	4	24,0
GIMsš	22	1		23	1		22	1		17	1					84	4	0	21,0
PTI										218	8	1	152	5	3	370	13	4	21,8
PT													34	1		34	1	0	34,0
MT													58	2		58	2	0	29,0
SKUPAJ	1.919	69	9	1.749	62	15	1.583	57	8	1.427	51	7	244	8	3	6.922	247	42	24,0
GORIŠKA																			
NPI	28	1	1	18	1	1										46	2	2	11,5
SPI	218	9		221	9	2	218	8	3							657	26	5	21,2
STSI	397	14	2	390	14	2	340	11	2	359	13	2				1.486	52	8	24,8
GIM	217	8	1	208	7	2	205	7	2	243	8	1				873	30	6	24,3
GIMš	22	1		23	1		15	1		21	1					81	4	0	20,3
GIMs	67	2		63	3		70	3		56	2	1				256	10	1	23,3
PTI										113	5		74	4		187	9	0	20,8
MT													17		1	17	0	1	17,0
SKUPAJ	949	35	4	923	35	7	848	30	7	792	29	4	91	4	1	3.603	133	23	23,1
JUGOVZHODNA SLOVENIJA																			
NPI	56	3	2	31	1	3										87	4	5	9,7
SPI	352	13	4	333	12	4	300	11	4							985	36	12	20,5
STSI	667	23	3	686	25	2	690	24	3	664	22	5				2.707	94	13	25,3
GIM	213	7	1	203	6	2	240	8	2	234	8	1				890	29	6	25,4
GIMš	22	1		18	1		21	1		15	1					76	4	0	19,0
GIMs	144	4	2	136	5	1	123	4	2	143	5	1				546	18	6	22,8
PTI										181	7	2	125	4	4	306	11	6	18,0
MT													15		1	15	0	1	15,0
SKUPAJ	1.454	51	12	1.407	50	12	1.374	48	11	1.237	43	9	140	4	5	5.612	196	49	22,9
KOROŠKA																			
NPI	10		2	11		2										21	0	4	5,3
SPI	146	6		151	6	1	118	6								415	18	1	21,8
STSI	253	8	3	218	9		195	7	1	219	8	1				885	32	5	23,9
GIM	134	5		107	4		142	4	2	143	5	1				526	18	3	25,0
GIMš	23	1		41	2		18	1		20	1					102	5	0	20,4
PTI										65	2	1	52	2	1	117	4	2	19,5
PT													13		1	13	0	1	13,0
SKUPAJ	566	20	5	528	21	3	473	18	3	447	16	3	65	2	2	2.079	77	16	22,4
OBALNO-KRAŠKA																			
NPI	20	1		9		1										29	1	1	14,5
SPI	239	10		154	7		135	6	1							528	23	1	22,0
STSI	381	14	1	361	13	1	340	12	2	322	13					1.404	52	4	25,1
GIM	222	9		195	8	1	191	8	1	194	8	1				802	33	3	22,3
GIMš	18	1		15	1		15	1		19	1					67	4	0	16,8
GIMs	116	4	1	84	4		93	3	1	90	3	1				383	14	3	22,5
PTI										100	4	1	53	2	2	153	6	3	17,0
PT													34	1		34	1	0	34,0
MT													30	1		30	1	0	30,0
SKUPAJ	996	39	2	818	33	3	774	30	5	725	29	3	117	4	2	3.430	135	15	22,9
OSREDNJE SLOVENSKA																			
NPI	162	9		80	5	1										242	14	1	16,1
SPI	1.069	40		934	36	3	817	31	3							2.820	107	6	25,0
STSI	2.415	82	3	2.314	78	6	2.190	73	10	2.142	74	7				9.061	307	26	27,2
GIM	1.690	58		1.573	52	5	1.456	50	5	1.559	51	7				6.278	211	17	27,5
GIMš	156	7		159	7		144	7		145	7					604	28	0	21,6
GIMs	382	13	1	352	13		298	11	2	296	11	1				1.328	48	4	25,5
PTI										502	16	2	349	12	3	851	28	5	25,8
PT													65	2	1	65	2	1	21,7
MT													69	2		69	2	0	34,5
SKUPAJ	5.874	209	4	5.412	191	15	4.905	172	20	4.644	159	17	483	16	4	21.318	747	60	26,4

PODRAVSKA																			
NPI	100	4	3	70	3	3										170	7	6	13,1
SPI	776	29	2	726	27	7	660	25	4							2.162	81	13	23,0
STSI	1.393	51	3	1.381	49	5	1.291	45	5	1.229	42	8				5.294	187	21	25,5
GIM	728	25	1	680	22	4	713	25	3	727	25	3				2.848	97	11	26,4
GIMš	44	2		45	2		24	2		34	2					147	8	0	18,4
GIMs	116	4	1	117	4	1	109	4	1	116	4	1				458	16	4	22,9
PTI										391	13	5	279	10	4	670	23	9	20,9
PT													34	1		34	1	0	34,0
MT													60	2		60	2	0	30,0
SKUPAJ	3.157	115	10	3.019	107	20	2.797	101	13	2.497	86	17	373	13	4	11.843	422	64	24,4
POMURSKA																			
NPI	9		1	3		1										12	0	2	6,0
SPI	199	8	2	182	6	5	168	7	3							549	21	10	17,7
STSI	397	14	3	377	15	1	355	13	2	388	15	4				1.517	57	10	22,6
GIM	168	6	1	146	5	1	172	7		190	7	1				676	25	3	24,1
GIMš	24	1		21	1		23	1		20	1					88	4	0	22,0
GIMs	45	2		41	1	1	19	1		7	1					112	5	1	18,7
PTI										57	3	1	42	2	2	99	5	3	12,4
MT													25	1		25	1	0	25,0
SKUPAJ	842	31	7	770	28	9	737	29	5	662	27	6	67	3	2	3.078	118	29	20,9
POSAVSKA																			
NPI	8		1	11	1											19	1	1	9,5
SPI	107	4	1	125	4	1	81	3	1							313	11	3	22,4
STSI	138	5		153	5	1	132	5		127	5					550	20	1	26,2
GIM	73	2	1	98	3	1	89	3		101	3	1				361	11	3	25,8
GIMš	19	1														19	1	0	19,0
GIMs	11		1	10		1	22	1		23	1					66	2	2	16,5
PTI										39	1	1	37	1	1	76	2	2	19,0
SKUPAJ	356	12	4	397	13	4	324	12	1	290	10	2	37	1	1	1.404	48	12	23,4
PRIMORSKO-NOTRANJSKA																			
NPI	4		1	6		1										10	0	2	5,0
SPI	111	4	1	99	4	1	106	4	1							316	12	3	21,1
STSI	128	4	1	124	5		126	5		130	5					508	19	1	25,4
GIM	54	2		59	2		52	2		75	2	1				240	8	1	26,7
PTI										23	1		13		1	36	1	1	18,0
SKUPAJ	297	10	3	288	11	2	284	11	1	228	8	1	13	0	1	1.110	40	8	23,1
SAVINJSKA																			
NPI	112	6	1	84	5	1										196	11	2	15,1
SPI	711	27	1	591	23	2	568	23	3							1.870	73	6	23,7
STSI	1.116	40	2	1.145	41	3	1.094	40	2	1.115	37	7				4.470	158	14	26,0
GIM	505	17	1	505	18	2	450	15	4	515	17	4				1.975	67	11	25,3
GIMš	47	2		44	2		40	2		46	2					177	8	0	22,1
GIMs	118	4		95	4		102	4	1	92	4					407	16	1	23,9
PTI										315	10	3	246	9	2	561	19	5	23,4
PT													11		1	11	0	1	11,0
MT													31	1		31	1	0	31,0
SKUPAJ	2.609	96	5	2.464	93	8	2.254	84	10	2.083	70	14	288	10	3	9.698	353	40	24,7
ZASAVSKA																			
NPI	18		2	18	1	1										36	1	3	9,0
SPI	46	2		68	3		40	2								154	7	0	22,0
STSI	128	5	1	100	3	2	95	3	2	102	3	2				425	14	7	20,2
GIM	67	2	1	73	2	1	101	3	1	79	3					320	10	3	24,6
GIMš	19	1		16	1		14	1		15	1					64	4	0	16,0
PTI										23	1		14	1		37	2	0	18,5
SKUPAJ	278	10	4	275	10	4	250	9	3	219	8	2	14	1	0	1.036	38	13	20,3

SKUPAJ RS brez programov DV, IS *																			
NPI	616	28	16	392	19	19										1.008	47	35	12,3
SPI	4.457	169	14	3.957	150	30	3.548	138	26							11.962	457	70	22,7
STSI	7.991	278	24	7.806	274	27	7.374	254	32	7.316	253	38				30.487	1.059	121	25,8
GIM	4.520	154	9	4.332	143	21	4.227	145	21	4.500	150	23				17.579	592	74	26,4
GIMš	414	19		400	19		337	18		356	18					1.507	74	0	20,4
GIMs	1.166	39	6	1.044	39	5	977	36	8	970	35	8				4.157	149	27	23,6
GIMsš	22	1		23	1		22	1		17	1					84	4	0	21,0
PTI										2.011	69	17	1.428	50	23	3.439	119	40	21,6
PT													191	5	3	191	5	3	23,9
MT													305	9	2	305	9	2	27,7
SKUPAJ	19.186	688	69	17.954	645	102	16.485	592	87	15.170	526	86	1.924	64	28	70.719	2.515	372	24,5

SKUPAJ RS																			
NPI	616	28	16	392	19	19									1.008	47	35	12,3	
SPI	4.491	172	14	3.990	153	30	3.590	141	26						12.071	466	70	22,5	
STSI	8.030	281	24	7.840	277	27	7.406	257	32	7.352	257	38			30.628	1.072	121	25,7	
GIM	4.558	157	9	4.361	146	21	4.271	148	21	4.529	153	23			17.719	604	74	26,1	
GIMš	414	19		400	19		337	18		356	18				1.507	74	0	20,4	
GIMs	1.166	39	6	1.044	39	5	977	36	8	970	35	8			4.157	149	27	23,6	
GIMsš	22	1		23	1		22	1		17	1				84	4	0	21,0	
PTI										2.027	71	17	1.436	52	23	3.463	123	40	21,2
PT													191	5	3	191	5	3	23,9
MT													305	9	2	305	9	2	27,7
SKUPAJ	19.297	697	69	18.050	654	102	16.603	601	87	15.251	535	86	1.932	66	28	71.133	2.553	372	24,3

Vir: ŠOL-S, stanje podatkov na dan 15.9.2018 oziroma 1.10.2018 za PT in MT.

Legenda:

D - dijaki

ODD - oddelki

SK - skupine

"razred" - oddelek + skupina

NPI - nižje poklicno izobraževanje

SPI - srednje poklicno izobraževanje

STSI - srednje strokovno in drugo tehniško izobraževanje

GIM - gimnazija **brez športnih oddelkov**

GIMš - gimnazija športni oddelki

GIMs - strokovne gimnazije (brez interdisciplinarcev) **brez športnih oddelkov**

GIMsš - ekonomska gimnazija športni oddelki

PTI - poklicno-tehniško izobraževanje

PT - poklicni tečaj

MT - maturitetni tečaj

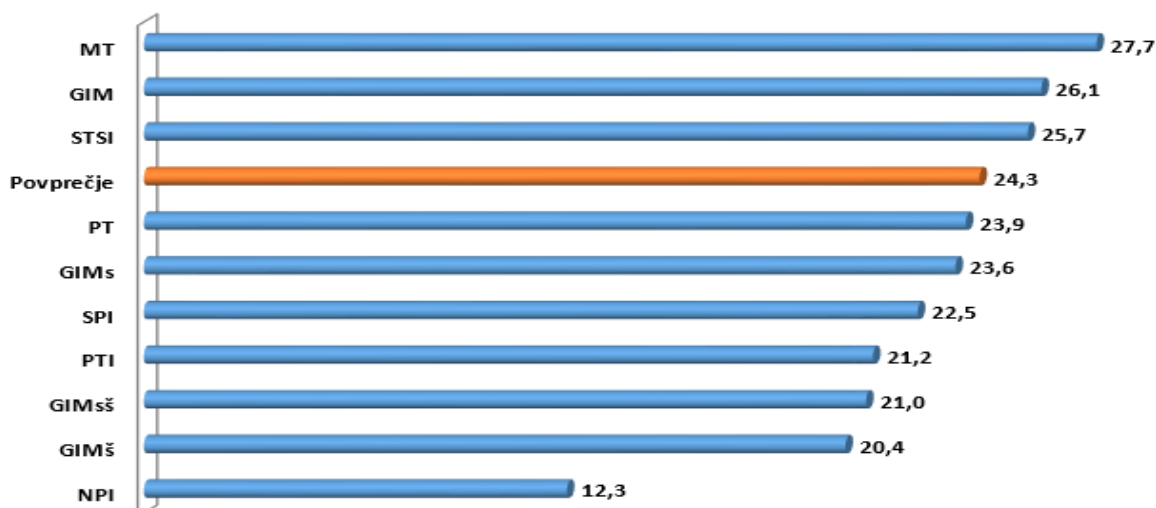
*DV - izobr. prog., prilagojen za dvojezično izvajanje v slovenskem in madžarskem učnem jeziku na narodno mešanem območju v Prekmurju

*IS - izobr. prog., prilagojen za narodno mešano območju Slovenske Istre, izobraževanje se izvaja v italijanskem učnem jeziku

Pregled števila dijakov, oddelkov in skupin po vrstah izobraževalnih programov in letnikih v javnih srednjih šolah kaže na to, koliko so oddelki polni glede na standarde in normative, ki veljajo za posamezne izobraževalne programe. Če se vključijo še dijaki s posebnimi potrebami, se število dijakov v oddelku ustrezno zmanjša. Pri pregledu po programih je razvidno, da so najmanj zasedeni oddelki nižjega poklicnega izobraževanja, za katere velja, da je predvidoma 20 dijakov v oddelku, vendar je iz preglednice mogoče razbrati, da niti v eni šoli nimajo polno zasedenih programov, saj je povprečna zasedenost 12,3 dijaka v oddelku. Nekatere šole imajo celo samo 3 dijaka v oddelku. Seveda pa imajo te šole soglasje ministra, saj ministrstvo spodbuja tovrstno izobraževanje, ki tistim dijakom, ki so s posebnimi potrebami in so dokončali osnovno šolo z nižjim izobrazbenim standardom, dokončana nižja srednja šola omogoča vpis v srednješolske programe.

Povprečno število dijakov v vseh izobraževalnih programov je 24,3 dijaka na oddelek in to je prvo rahlo povečanje v zadnjih nekaj let. Pri tem izstopa šola z dvojezičnimi izobraževalnimi programi ter šole italijanske skupnosti, kjer je povprečno število dijakov v oddelku veliko manjše od povprečja (okoli 9 dijakov na oddelek), za kar imajo šole prav tako soglasje ministra za takšne normative. Nekatere srednje šole imajo pod 19 dijakov v oddelku in takih je 13, med njimi je šola, ki ima 11,2 dijaka na oddelek. Tri šole imajo v povprečju 30 in več dijakov na oddelek in to so Gimnazija Vič, Srednja upravno - administrativna šola Ljubljana in Srednja ekonomska šola Ljubljana, ki imajo lahko 30 dijakov in nadnormativno 32 dijakov v oddelku. Vse tri imajo povprečno število dijakov v oddelku 30,6, kar pomeni, da ima vse oddelke zasedene v skladu z nadnormativi. Število šol, ki imajo 30 in več dijakov v oddelku se je ponovo zvišalo za eno šolo.

Graf 10: Povprečno število dijakov v oddelkih po programih, 2018/2019



13. ŠTEVILO DIJAKOV, ODDELKOV IN SKUPIN PO VRSTAH IZOBRAŽEVALNIH PROGRAMOV IN LETNIKI V ZAVODIH ZA MLADOSTNIKE S POSEBNIMI POTREBAMI V ŠOLSLEM LETU 2018/2019

Vir: ŠOL-S Začetek

Vrsta izob. programa	1. letnik			2. letnik			3. letnik			4. letnik			5. letnik			SKUPAJ		
	D	ODD	SK	D	ODD	SK	D	ODD	SK	D	ODD	SK	D	ODD	SK	D	ODD	SK

OSREDNJESLOVENSKA

1 Center IRIS - Center za izobraževanje, rehabilitacijo, inkluzijo in svetovanje za slepe in slabovidne*

NPI				2		1	2	1								4	1	1
SPI							1		1							1	0	1
PTI										4		1				4	0	1
SKUPAJ	0	0	0	2	0	1	3	1	1	4	0	1	0	0	0	9	1	3

2 Center za izobraževanje, rehabilitacijo in usposabljanje Kamnik

NPI	5	1		7	1		13	2								25	4	0
SPI	8	2		12	2		10	1		14	2					44	7	0
PTI										15	2		8	1		23	3	0
SKUPAJ	13	3	0	19	3	0	23	3	0	29	4	0	8	1	0	92	14	0

3 Vzgojno-izobraževalni zavod Višnja Gora*

NPI				3	1											3	1	0
SPI	4	1		17	2		6	1								27	4	0
SKUPAJ	4	1	0	20	3	0	6	1	0	0	0	0	0	0	0	30	5	0

4 Zavod za gluhe in naglušne Ljubljana*

NPI	12	2		11	2		2	1								25	5	0
SPI	24	3		15	2		12	2		7	1					58	8	0
STSI	2	1		8	1		4	1		3	1		2	1		19	5	0
PTI										5	1		3	1		8	2	0
SKUPAJ	38	6	0	34	5	0	18	4	0	15	3	0	5	2	0	110	20	0

5 Zavod za vzgojo in izobraževanje Logatec*

NPI	7	1		4	1											11	2	0
SKUPAJ	7	1	0	4	1	0	0	0	0	0	0	0	0	0	0	11	2	0

PRIMORSKO-NOTRANJSKA

6 Vzgojni zavod Planina

NPI	10	3		9	3											19	6	0
SKUPAJ	10	3	0	9	3	0	0	0	0	0	0	0	0	0	0	19	6	0

SKUPAJ RS po programih

NPI	34	7	0	36	8	1	17	4	0							87	19	1
SPI	36	6	0	44	6	0	29	4	1	21	3	0				130	19	1
STSI	2	1	0	8	1	0	4	1	0	3	1	0	2	1	0	19	5	0
PTI										24	3	1	11	2	0	35	5	1
SKUPAJ RS	72	14	0	88	15	1	50	9	1	48	7	1	13	3	0	271	48	3

Upoštevani so dijaki v zavodih za mladostnike s posebnimi potrebami, po stanju na dan zajema podatkov s statistično aplikacijo ŠOL-S, tj. na dan 15.9.2018.

Legenda:

D - dijaki

ODD - oddelki

SK - skupine

NPI - nižje poklicno izobraževanje

SPI - srednje poklicno izobraževanje

STSI - srednje strokovno in drugo tehniško izobraževanje

PTI - poklicno-tehniško izobraževanje

V šolskem letu 2018/2019 je bilo v zavodih za mladostnike s posebnimi potrebami 271 dijakov. Največ jih je bilo v programih poklicnega in strokovnega izobraževanja ter v Zavodu za gluhe in naglušne Ljubljana ter Centru za izobraževanje, rehabilitacijo in usposabljanje Kamnik.

14. ŠTEVILO DIJAKOV, ODDELKOV IN SKUPIN PO LETNIKIH IZOBRAŽEVALNEGA PROGRAMA GIMNAZIJA IN MATURITETNI TEČAJ V ZASEBNIH ŠOLAH V ŠOLSLEM LETU 2018/2019

Vir: ŠOL-S Začetek

Vrsta izob. programa	1. letnik			2. letnik			3. letnik			4. letnik			5. letnik			SKUPAJ			Povpr. št. dijakov/ "razred"
	D	ODD	SK	D	ODD	SK	D	ODD	SK	D	ODD	SK	D	ODD	SK	D	ODD	SK	
GORIŠKA																			

1 Škofijska gimnazija Vipava

GIM	74	2	1	81	3		66	2	1	63	2	1				284	9	3	23,7
SKUPAJ	74	2	1	81	3	0	66	2	1	63	2	1	0	0	0	284	9	3	23,7

OSREDNJESLOVENSKA

2 ERUDIO izobraževalni center

GIM	19	1		43	1	1	54	2		54	2					170	6	1	24,3
SKUPAJ	19	1	0	43	1	1	54	2	0	54	2	0	0	0	0	170	6	1	24,3

3 Zavod sv. Frančiška Saleskega Gimnazija Želumlje

GIM	96	3		65	2	1	83	3		60	2					304	10	1	27,6
SKUPAJ	96	3	0	65	2	1	83	3	0	60	2	0	0	0	0	304	10	1	27,6

4 Zavod sv. Stanislava, Škofijska klasična gimnazija*

GIM	148	5		148	5		154	5		150	5					600	20	0	30,0
SKUPAJ	148	5	0	148	5	0	154	5	0	150	5	0	0	0	0	600	20	0	30,0

5 Waldorfska šola Ljubljana

GIM	35	1	1	29	1		28	1		20	1					112	4	1	22,4
MT													17		1	17	0	1	17,0
SKUPAJ	35	1	1	29	1	0	28	1	0	20	1	0	17	0	1	129	4	2	21,5

PODRAVSKA

6 Zavod Antona Martina Slomška, Škofijska gimnazija Antona Martina Slomška

GIM	82	3		90	3		98	3	1	64	2	1				334	11	2	25,7
SKUPAJ	82	3	0	90	3	0	98	3	1	64	2	1	0	0	0	334	11	2	25,7

SKUPAJ RS po programih

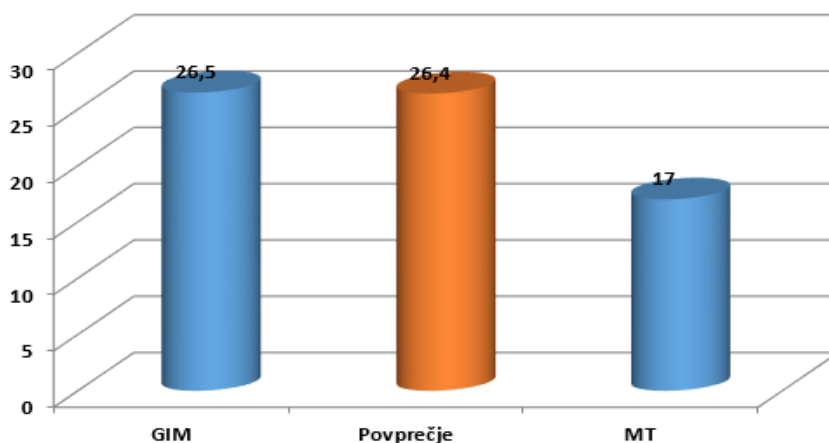
GIM	454	15	2	456	15	2	483	16	2	411	14	2				1.804	60	8	26,5
MT													17	0	1	17	0	1	17,0
SKUPAJ RS	454	15	2	456	15	2	483	16	2	411	14	2	17	0	1	1.821	60	9	26,4

Vir: ŠOL-S, stanje podatkov na dan 15. 9. 2018 oziroma 1. 10. 2018 za maturitetni tečaj.

Legenda:

D - dijaki
 ODD - oddelki
 SK - skupine
 "razred" - oddelek + skupina
 GIM - gimnazija
 MT - maturitetni tečaj

Graf 11: Povprečno število dijakov v oddelkih v zasebnih šolah, po programih, 2018/2019



15. ŠTEVILO UČENCEV V OSNOVNIH ŠOLAH V ŠOLSLEM LETU 2018/2019 PO RAZREDIH IN REGIJAH

Vir: OR poročilo

Regija	1. razred	2. razred	3. razred	4. razred	5. razred	6. razred	7. razred	8. razred	9. razred
Gorenjska	2.214	2.250	2.340	2.239	2.229	2.171	2.063	1.952	1.890
Goriška	1.252	1.252	1.263	1.235	1.212	1.151	986	1.039	968
Jugovzhodna Slovenija	1.700	1.622	1.725	1.467	1.581	1.481	1.397	1.254	1.177
Koroška	691	668	685	745	745	652	627	582	638
Obalno-Kraška	1.182	1.121	1.173	1.148	1.168	1.052	932	930	864
Osrednjeslovenska	6.090	6.220	6.305	6.117	6.051	5.703	5.367	4.896	4.694
Podravska	2.994	3.042	3.102	3.049	2.989	2.777	2.765	2.715	2.541
Pomurska	1.022	987	1.023	1.063	1.033	974	931	927	945
Posavska	806	781	802	709	787	668	709	618	649
Primorsko-notranjska	560	593	555	548	588	512	494	470	450
Savinjska	2.709	2.620	2.707	2.639	2.733	2.519	2.402	2.320	2.219
Zasavska	531	568	553	566	561	557	483	448	420
SKUPAJ	21.751	21.724	22.233	21.525	21.677	20.217	19.156	18.151	17.455

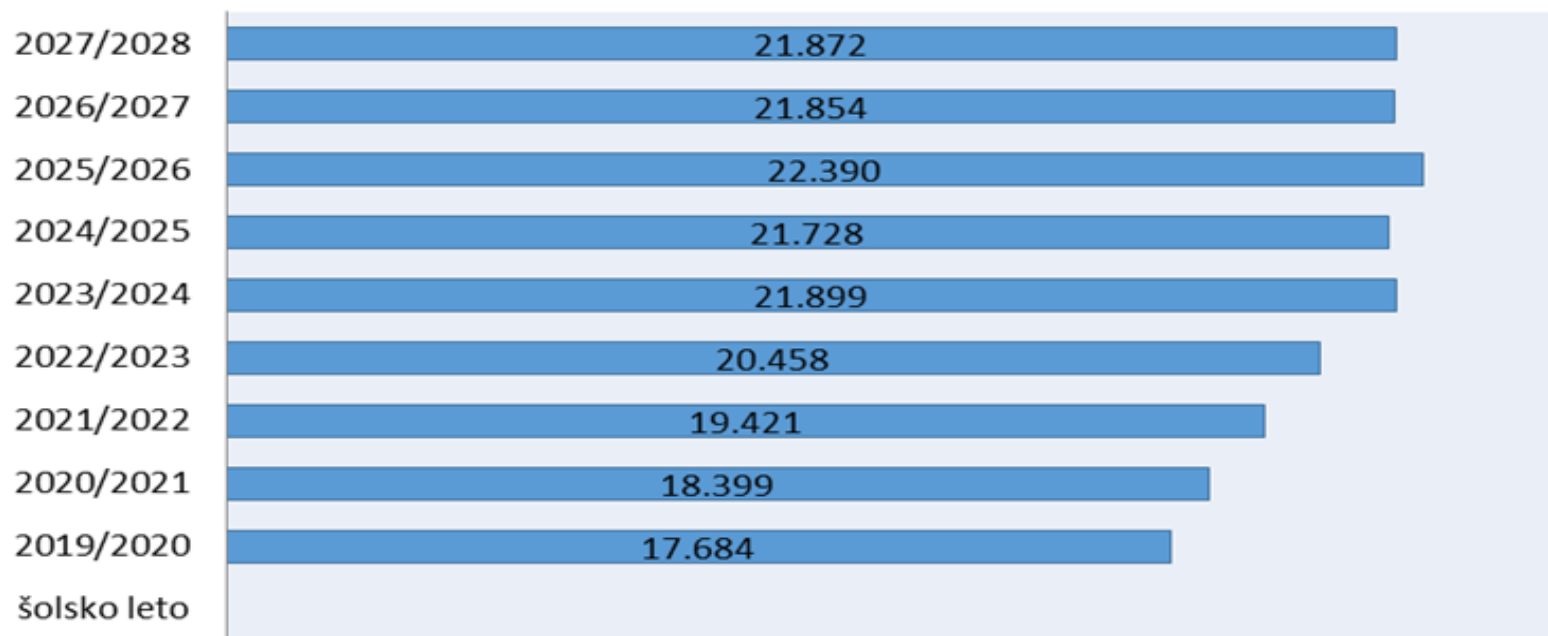
Ti podatki so osnova za načrtovanje vpisa na področju srednjega šolstva, zato jih je potrebno skrbno spremljati. Iz preglednice je razvidno, da se bo v šolskem letu 2019/2020 (podatek o številu učencev v 9. razredu) vpisovalo v srednje šole kar nekaj manj kandidatov kot v šolsko leto 2020/2021 (podatek o številu učencev v 8. razredu), vpisna generacija, ki pa se bo v srednje šole vpisovala v šolsko leto 2021/2022, pa se bo še bolj okrepila (podatki o številu učencev v 7. razredu). S šolskim letom 2021/2022 (podatek o številu učencev v 7. razredu) se bo vpisna generacija začela bistveno povečevati iz leta v leto. V šolskem letu 2022/2023 (podatki o številu učencev v 6. razredu) se bo tako v srednje šole vpisalo že več kot 20.000 devetošolcev.

16. ŠTEVILO UČENCEV V OSNOVNIH ŠOLAH V PROGRAMIH Z NIŽJIM IZOBRAZBENIM STANDARDOM V ŠOLSLEM LETU 2018/2019 PO RAZREDIH IN REGIJAH

Regija	1. razred	2. razred	3. razred	4. razred	5. razred	6. razred	7. razred	8. razred	9. razred
Gorenjska	14	10	18	25	28	28	41	34	23
Goriška	7	11	7	14	10	9	14	18	18
Jugovzhodna Slovenija	9	10	27	24	17	20	12	18	23
Koroška	6	4	4	5	9	4	6	5	8
Obalno-kraška	1	2	3	3	7	5	1	7	2
Osrednjeslovenska	33	23	27	41	50	64	64	61	54
Podravska	10	18	22	22	24	30	35	37	32
Pomurska	10	9	8	12	12	12	10	11	15
Posavska	7	4	4	10	17	12	13	7	7
Primorsko-notranjska	1	4	6	4	1	12	7	3	3
Savinjska	20	28	21	34	35	37	45	44	31
Zasavska	3	7	10	9	12	8	17	3	13
Skupaj	121	130	157	203	222	241	265	248	229

Iz preglednice je razvidno, da število učencev v osnovni šoli v programih z nižjim izobrazbenim standardom rahlo pada z nižanjem, razreda, saj jih je v šolskem letu 2018/2019 v 9. razredu 229, v 1. razredu pa samo 121.

Število učencev, kandidatov za vpis v srednje šole za šolska leta 2019/2020 - 2027/2028



17. ŠTEVILO DIJAKOV S STATUSOM ŠPORTNIKA, VPISANIH V ZAČETNI LETNIK od ŠOLSKEGA LETA 2013/2014 do 2018/2019, GLEDE NA STATUS IN PROGRAM

Vir: Aplikacija Vpis v srednje šole

	šolsko leto 2013/2014				šolsko leto 2014/2015				šolsko leto 2015/2016				šolsko leto 2016/2017				šolsko leto 2017/2018				šolsko leto 2018/2019			
	Status A	Status B	Status C	VSI	Status A	Status B	Status C	VSI	Status A	Status B	Status C	VSI	Status A	Status B	Status C	VSI	Status A	Status B	Status C	VSI	Status A	Status B	Status C	VSI
Športni oddelki programa Gimnazija in Ekonomska Gimnazija	197	38	122	357	210	37	154	401	243	43	119	405	215	51	119	385	262	41	130	433	259	40	135	434
Gimnazijski programi	34	5	33	72	28	5	29	62	56	27	57	140	28	11	60	99	49	22	68	139	44	14	54	112
Drugi programi	19	8	64	91	20	5	25	50	37	5	26	68	14	4	18	36	16	5	12	33	20	3	17	40
VSI	250	51	219	520	258	47	208	513	336	75	202	613	257	66	197	520	327	68	210	605	323	57	206	586

Komentar:

V šolskem letu 2018/2019 je bilo v prvi letnik vpisanih 586 dijakov s statusom športnika, in sicer več kot polovica dijakov je imelo status A (55 %), skoraj 10 % dijakov je imelo status B, dobrih 35 % pa status C. Primerjava s preteklim šolskim letom 2017/2018 kaže, da se je v šolsko leto 2018/2019 vpisalo manj dijakov s statusom športnika, medtem ko deleži dijakov s posameznim statusom ostajajo v enakih okvirih. Največ dijakov športnikov, ki so imeli status A, je bilo v šolskem letu 2018/2019 vpisanih v športne oddelke gimnazijskih programov, in sicer dobrih 80 %, najmanj dijakov s statusom športnika A (dobrih 6 %) pa je bilo vpisanih v druge izobraževalne programe. Sicer pa je iz preglednice razvidno, da se največ dijakov s statusom športnika vpisuje v športne oddelke gimnazijskih programov, in sicer jih ima od skupno 434 dijakov, vpisanih v omenjene programe, skoraj 60 % status A, 9,2 % status B in dobrih 31 % status C. Iz zgornje tabele je tudi razvidno, da se je število dijakov s statusom športnika v šolskem letu 2018/2019 v primerjavi z letom poprej nekoliko zmanjšalo, saj se je zmanjšala tudi vpisna generacija.

17a. ŠTEVILO DIJAKOV S STATUSOM ŠPORTNIKA, VPISANIH V 1. LETNIK ŠOLSKEGA LETA 2018/2019, NA ŠOLO IN PROGRAM NATANČNO

Naziv regije	Naziv šole	Naziv programa	Naziv vrste progra	Št. sprejetih	Št. status špor. A	Št. status špor. B	Št. status špor. C
Gorenjska	Biotehniški center Naklo, Srednja šola	Slaščičar	SPI	28	1	0	0
Gorenjska	Ekonomska gimnazija in srednja šola Radovljica	Medijski tehnik	STSI	90	1	0	0
Gorenjska	Gimnazija Franceta Prešerna	Ekonomska gimnazija	GIM	61	1	0	0
Gorenjska	Gimnazija Franceta Prešerna	Ekonomska gimnazija (š)	GIM	22	19	2	1
Gorenjska	Gimnazija Franceta Prešerna	Gimnazija	GIM	60	1	0	0
Gorenjska	Gimnazija Jesenice	Gimnazija	GIM	66	3	3	3
Gorenjska	Gimnazija Jesenice	Gimnazija /š./	GIM	20	15	3	2
Gorenjska	Gimnazija Kranj	Gimnazija	GIM	219	0	0	1
Gorenjska	Srednja gostinska in turistična šola Radovljica	Gastronomija in turizem	STSI	46	1	0	0
Gorenjska	Šolski center Kranj, Srednja ekonomska, storitvena in gradbena šola	Ekonomski tehnik	STSI	46	1	0	1
Gorenjska	Šolski center Kranj, Srednja tehniška šola	Tehnik mehatronike	STSI	58	0	0	2
Gorenjska	Šolski center Kranj, Srednja tehniška šola	Tehnik računalništva	STSI	57	1	0	0
Goriška	Gimnazija Nova Gorica	Gimnazija	GIM	75	1	0	0
Goriška	Gimnazija Nova Gorica	Gimnazija /š./	GIM	21	8	1	12
Goriška	Škofijska gimnazija Vipava	Program Škofijske gimnazije Vipava	GIM	73	0	0	1
Jugovzhodna Slovenija	Gimnazija Novo mesto	Gimnazija /š./	GIM	22	4	5	13
Jugovzhodna Slovenija	Šolski center Novo mesto, Srednja elektro šola in tehniška gimnazija	Tehniška gimnazija	GIM	92	0	0	1
Jugovzhodna Slovenija	Šolski center Novo mesto, Srednja zdravstvena in kemijska šola	Zdravstvena nega	STSI	82	0	0	1
Koroška	Šolski center Ravne na Koroškem, Gimnazija	Gimnazija	GIM	76	3	0	8
Koroška	Šolski center Ravne na Koroškem, Gimnazija	Gimnazija /š./	GIM	23	16	3	4
Koroška	Šolski center Ravne na Koroškem, Srednja šola	Elektrotehnik	STSI	20	0	0	1
Koroška	Šolski center Slovenj Gradec, Gimnazija	Gimnazija	GIM	56	1	0	0
Koroška	Šolski center Slovenj Gradec, Srednja zdravstvena šola	Zdravstvena nega	STSI	63	0	0	1
Obalno-kraška	Gimnazija Koper	Gimnazija (SI) /š./	GIM	20	7	2	11
Obalno-kraška	Srednja ekonomsko - poslovna šola Koper	Ekonomska gimnazija (SI)	GIM	54	1	0	0
Obalno-kraška	Šolski center Srečka Kosovela Sežana, Gimnazija in ekonomska šola	Ekonomski tehnik	STSI	19	1	0	0
Osrednjeslovenska	Biotehniški izobraževalni center Ljubljana, Gimnazija in veterinarska šola	Tehniška gimnazija	GIM	60	0	0	1
Osrednjeslovenska	Ekonomska šola Ljubljana	Ekonomski tehnik	STSI	121	0	1	0
Osrednjeslovenska	Ekonomska šola Ljubljana	Ekonomska gimnazija	GIM	57	1	0	1
Osrednjeslovenska	Elektrotehniško-računalniška strokovna šola in gimnazija Ljubljana	Tehnik računalništva	STSI	120	1	0	0
Osrednjeslovenska	ERUDIO zasebna gimnazija	Gimnazija	GIM	17	1	0	0
Osrednjeslovenska	Gimnazija Bežigrad,	Gimnazija	GIM	216	3	0	0
Osrednjeslovenska	Gimnazija Bežigrad,	Gimnazija /š./	GIM	22	21	1	0

Naziv regije	Naziv šole	Naziv programa	Naziv vrste progra	Št. sprejetih	Št. status špor. A	Št. status špor. B	Št. status špor. C
Osrednjeslovenska	Gimnazija in srednja šola Rudolfa Maistra Kamnik	Predšolska vzgoja	STSI	57	0	0	1
Osrednjeslovenska	Gimnazija Jožeta Plečnika Ljubljana	Gimnazija	GIM	210	0	2	1
Osrednjeslovenska	Gimnazija Ledina	Gimnazija	GIM	208	1	0	0
Osrednjeslovenska	Gimnazija Moste	Gimnazija	GIM	119	3	0	0
Osrednjeslovenska	Gimnazija Poljane	Gimnazija	GIM	176	0	1	0
Osrednjeslovenska	Gimnazija Šentvid	Gimnazija	GIM	109	0	0	2
Osrednjeslovenska	Gimnazija Šentvid	Gimnazija /š./	GIM	42	20	5	17
Osrednjeslovenska	Gimnazija Šiška	Gimnazija	GIM	58	1	2	10
Osrednjeslovenska	Gimnazija Šiška	Gimnazija /š./	GIM	91	72	7	12
Osrednjeslovenska	Srednja gradbena, geodetska in okoljevarstvena šola Ljubljana	Pomočnik pri tehnologiji gradnje	NPI	19	1	0	0
Osrednjeslovenska	Srednja šola Domžale, Gimnazija	Gimnazija	GIM	47	0	0	1
Osrednjeslovenska	Srednja šola tehniških strok Šiška	Tehnik mehatronike	STSI	90	1	0	0
Osrednjeslovenska	Srednja šola za farmacijo, kozmetiko in zdravstvo	Farmaceutski tehnik	STSI	87	0	0	1
Osrednjeslovenska	Srednja šola za oblikovanje in fotografijo Ljubljana	Fotografski tehnik	STSI	31	0	1	0
Osrednjeslovenska	Srednja upravno administrativna šola Ljubljana	Ekonomski tehnik	STSI	90	1	0	0
Osrednjeslovenska	Srednja vzgojiteljska šola, gimnazija in umetniška gimnazija Ljubljana	Umetniška gimnazija - smer gledališče in film	GIM	63	0	0	1
Osrednjeslovenska	Srednja zdravstvena šola Ljubljana	Zdravstvena nega	STSI	208	0	0	1
Osrednjeslovenska	Šolski center Ljubljana, Srednja strojna in kemijska šola	Tehnik varovanja	STSI	26	0	0	1
Osrednjeslovenska	Šolski center za pošto, ekonomijo in telekomunikacije Ljubljana, Srednja tehniška in strokovna šola	Ekonomski tehnik	STSI	92	2	0	2
Osrednjeslovenska	Šolski center za pošto, ekonomijo in telekomunikacije Ljubljana, Srednja tehniška in strokovna šola	Tehnik elektronskih komunikacij	STSI	45	2	0	0
Podravska	Gimnazija Ormož	Predšolska vzgoja	STSI	20	0	0	2
Podravska	Gimnazija Ptuj	Gimnazija	GIM	111	0	0	1
Podravska	Gimnazija Ptuj	Gimnazija /š./	GIM	22	3	6	13
Podravska	II. gimnazija Maribor	Gimnazija	GIM	178	0	0	2
Podravska	II. gimnazija Maribor	Gimnazija /š./	GIM	22	22	0	0
Podravska	III. gimnazija Maribor	Gimnazija	GIM	143	3	0	1
Podravska	Srednja gradbena šola in gimnazija Maribor	Tehniška gimnazija	GIM	18	1	0	0
Podravska	Srednja šola za oblikovanje Maribor	Frizer	SPI	101	0	0	1
Podravska	Tehniški šolski center Maribor, Srednja strojna šola	Tehnik mehatronike	STSI	31	1	0	0
Pomurska	Dvojezična srednja šola Lendava	Kemijski tehnik (DV)	STSI	10	1	0	0
Pomurska	Gimnazija Franca Miklošiča Ljutomer	Gimnazija	GIM	86	1	0	0
Pomurska	Gimnazija Murska Sobota	Gimnazija	GIM	70	0	0	3
Pomurska	Gimnazija Murska Sobota	Gimnazija /š./	GIM	22	7	1	14

Naziv regije	Naziv šole	Naziv programa	Naziv vrste progra	Št. sprejetih	Št. status špor. A	Št. status špor. B	Št. status špor. C
Pomurska	Srednja poklicna in tehniška šola Murska Sobota	Tehnik računalništva	STSI	54	1	0	0
Pomurska	Srednja zdravstvena šola Murska Sobota	Bolničar-negovalec	SPI	15	0	0	1
Posavska	Gimnazija Brežice	Gimnazija	GIM	72	0	0	1
Posavska	Gimnazija Brežice	Gimnazija /š./	GIM	19	5	0	14
Savinjska	Ekonomska šola Celje, Gimnazija in srednja šola	Ekonomski tehnik	STSI	43	0	0	1
Savinjska	Ekonomska šola Celje, Gimnazija in srednja šola	Ekonomska gimnazija	GIM	27	1	0	0
Savinjska	I. gimnazija v Celju	Gimnazija	GIM	171	16	4	13
Savinjska	I. gimnazija v Celju	Gimnazija /š./	GIM	23	22	1	0
Savinjska	Srednja zdravstvena šola	Zdravstvena nega	STSI	152	1	0	0
Savinjska	Šolski center Celje, Gimnazija Lava	Gimnazija	GIM	81	0	1	0
Savinjska	Šolski center Celje, Srednja šola za storitvene dejavnosti in logistiko	Frizer	SPI	82	1	0	0
Savinjska	Šolski center Celje, Srednja šola za strojništvo, mehatroniko in medije	Strojni tehnik	STSI	60	1	0	0
Savinjska	Šolski center Velenje, Gimnazija	Gimnazija	GIM	34	1	1	2
Savinjska	Šolski center Velenje, Gimnazija	Gimnazija /š./	GIM	24	12	1	11
Zasavska	Gimnazija in ekonomska srednja šola Trbovlje	Gimnazija /š./	GIM	19	6	2	11
Zasavska	Srednja tehniška in poklicna šola Trbovlje	Avtoserviser	SPI	11	0	1	0

323

57

206

Za določitev statusov so izdelana merila, po katerih nacionalne panožne športne zveze določijo status posameznemu kandidatu športniku.

Status A

* vsi **kategorizirani** športniki **Olimpijskega komiteja Slovenije** – ZŠZ oz. tisti, ki v času do izvedbe prvega kroga izbirnega postopka dosežejo rezultat, ki je skladno s kriteriji OKS pogoj za pridobitev naziva kategoriziranega športnika;

* **individualni športi:** * športniki, ki v **olimpijskih** športih na uradnih državnih prvenstvih nacionalnih panožnih športnih zvez dosegajo uvrstitve od **1. do 5.** mesta v svoji disciplini in svoji starostni kategoriji, ter rekorderji ali športniki, ki dosegajo uvrstitve od **1. do 5.** mesta na razvrstitveni lestvici nacionalnih panožnih športnih zvez, ali mednarodno priznane športne dosežke, ki jih ovrednoti nacionalna panožna športna zveza;

* **ekipni športi:** * športniki, ki so člani državnih reprezentanc v **olimpijskih** športih oz. jih nacionalna panožna športna zveza razglasi za zelo perspektivne mlade igralce.

Status B

* **individualni športi:**

* športniki, ki v **neolimpijskih** športih na uradnih državnih prvenstvih nacionalnih panožnih športnih zvez dosegajo uvrstitve od **1. do 3.** mesta v svoji disciplini in svoji starostni kategoriji, ter rekorderji ali športniki, ki dosegajo uvrstitve od **1. do 3.** mesta na razvrstitveni lestvici nacionalnih panožnih športnih zvez, ali mednarodno priznane športne dosežke, ki jih ovrednoti nacionalna panožna športna zveza;

* športniki, ki v **olimpijskih** športih na uradnih državnih prvenstvih nacionalnih panožnih športnih zvez dosegajo uvrstitve od **6. do 10.** mesta v svoji disciplini in svoji starostni kategoriji, ter rekorderji ali športniki, ki dosegajo uvrstitve od **6. do 10.** mesta na razvrstitveni lestvici nacionalnih panožnih športnih zvez, ali mednarodno priznane športne dosežke, ki jih ovrednoti nacionalna športna panožna zveza;

* **ekipni športi:**

* športniki, ki so člani državnih reprezentanc v **neolimpijskih** športih oziroma jih nacionalna panožna športna zveza razglasi za zelo perspektivne mlade športnike;

* športniki, ki so v **olimpijskih** športih na uradnih državnih prvenstvih nacionalnih panožnih športnih zvez državni prvaki.

Status C

* **individualni športi, ekipni športi:**

* športniki, ki so v rednem procesu treniranja in tekmujejo v ligaškem sistemu uradnih tekmovalnih sistemih nacionalne panožne športne zveze za naslov državnega prvaka v svoji starostni kategoriji. Prednost imajo kandidati iz športov, uvrščenih v prve štiri razrede **kriterijev** Ministrstva za izobraževanje, znanost in šport – Direktorata za šport.

18. ŠTEVILO DIJAKOV, VPISANIH V ZAKLJUČNI LETNIK PROGRAMOV NIŽJEGA POKLICNEGA IZOBRAŽEVANJA OB ZAČETKU IN KONCU ŠOLSKEGA LETA, IN ŠTEVILO DIJAKOV, KI SO USPEŠNO ZAKLJUČILI PROGRAM

Vir: ŠOL-S ZAČETEK in ŠOL-S KONEC

ŠOLSKO LETO	Začetek š.l.	Konec š.l.	Delež (v %)	Uspešno	Delež (v %)
2007/2008	420	415	99	347	83,6
2008/2009	340	325	95,6	286	88,0
2009/2010	560	529	94,5	448	84,7
2010/2011	387	377	97,4	327	86,7
2011/2012	378	358	94,7	283	79,1
2012/2013	362	343	94,8	299	87,2
2013/2014	362	348	96,1	305	87,6
2014/2015	401	387	96,5	338	87,3
2015/2016	390	369	94,6	308	83,5
2016/2017	423	401	94,8	334	83,3
2017/2018	446	422	94,6	356	84,4
2018/2019	425	400	94,12	332	83,00

Iz preglednice je razvidno, da je osip dijakov v zaključnem letniku programov nižjega poklicnega izobraževanja od začetka šolskega leta do konca šolskega leta razmeroma majhen. Vsako leto je v zaključnih letnikih v začetku šolskega leta okrog 20 dijakov več, kot jih je potem tudi ob koncu šolskega leta. Večina dijakov, ki se vpiše v zaključni letnik programa nižjega poklicnega izobraževanja, tega tudi obiskuje do konca šolskega leta. Delež tistih, ki uspešno zaključijo izobraževanje v programu NPI, pa se giblje povprečno okrog dobrih 80 %.

19. ŠTEVILO DIJAKOV, KI SO SE PO KONČANEM PROGRAMU NIŽJEGA POKLICNEGA IZOBRAŽEVANJA VPISALI V PROGRAME SREDNJEGA POKLICNEGA OZ. STROKOVNEGA IZOBRAŽEVANJA

Vir: Aplikacija Vpis v srednje šole

ŠOLSKO LETO	NPI v SPI	NPI v SSI	SKUPAJ
2008/2009	292	27	319
2009/2010	283	15	298
2010/2011	369	14	383
2011/2012	327	12	339
2012/2013	271	9	280
2013/2014	276	10	286
2014/2015	241	9	250
2015/2016	251	14	265
2016/2017	242	11	253
2017/2018	273	5	278
2018/2019	257	8	265

Iz zgornje tabele v povezavi s tabelo št. 18 je razvidno, da se večina dijakov, ki so zaključili svoje izobraževanje v programih nižjega poklicnega izobraževanja, odloči za nadaljnje izobraževanje. Za nadaljevanje izobraževanja po končanem programu nižjega poklicnega izobraževanja se povprečno vsako šolsko leto odloči okrog 80 odstotkov dijakov. Večina njih se odloči za nadaljevanje izobraževanja v programih srednjega poklicnega izobraževanja, le peščica (povprečno okrog 3 odstotke) pa za nadaljevanje v programih srednjega strokovnega izobraževanja. Število dijakov, ki se odloči za nadaljevanje izobraževanja po končanem programu nižjega poklicnega izobraževanja, je v zadnjih letih počasi padalo, kar je verjetno posledica zmanjševanja vpisnega generacije. Generacija dijakov, ki se je za nadaljevanje izobraževanja odločila v šolskem letu 2018/2019, se je v nižje poklicno izobraževanje vpisovala v šolskem letu 2016/2017. Takrat je bila vpisna generacija glede na leto prej za več kot 500 kandidatov manjša. Od tod verjetno razlika, da se je za nadaljevanje izobraževanja v šolskem letu 2018/2019 odločilo manj dijakov kot v šolskem letu 2017/2018.

20. ŠTEVILO IN STRUKTURA VPISANIH V 1. LETNIK PROGRAMOV POKLICNO-TEHNIŠKEGA IZOBRAŽEVANJA, ŠOLSKO LETO 2018/2019

Vir: ŠOL-S in Aplikacija Vpis v
srednje šole

RAZPISANA MESTA	ŠTEVILO DIJAKOV, VPISANIH V 3. LETNIK PROGRAMOV SREDNJEGA POKLICNEGA IZOBRAŽEVANJA V ŠOLSKEM LETU 2017/18- začetek š.l.	VPISANI v začetni letnik PTI	št. PONAVLJALC EV	PRIŠLI IZ DRUGIH PROGRA MOV PTI	STAREJŠA GENERACIJA	ZADNJE ŠOLSKO LETO KONČALI V TUJINI
2.824	2.839	2.051	110	91	55	28
	deleži v %	72,2	5,4	4,4	2,7	1,4

Iz zgornje preglednice je razvidno, da se je dobrih 72 % dijakov, ki so se izobraževali v programih srednjega poklicnega izobraževanja v šolskem letu 2017/2018, odločilo za nadaljnje izobraževanje v okviru programov poklicno - tehniškega izobraževanja.

Število razpisanih mest v programih poklicno - tehniškega izobraževanja pa popolnoma zadošča interesu kandidatov. Od skupno 2.051 vpisanih dijakov v programih poklicno - tehniškega izobraževanja jih 14 % predstavlja ponavljalce, preusmerjence, tujce in tiste, ki so se v programih srednjega poklicnega izobraževanja izobraževali pred leti (starejša generacija). V primerjavi z letom prej se je za nadaljevanje izobraževanja v programih PTI odločilo približno enak delež dijakov.

21. SREDNJEŠOLSKI ZAVODI V RS PO ŠTEVILU VPISANIH DIJAKOV (za obdobje v šolskih letih 2015/2016 - 2019/2020)

Vir: ŠOL-S

Naziv mat. zavoda	Število dijakov					razlika 19/20-15/16	delež (%) 19/20-15/16
	2015/2016	2016/2017	2017/2018	2018/2019	2019/2020		
1 Šolski center Novo mesto	3.055	3.104	3.089	3.096	3.123	68	2,2
2 Šolski center Celje	3.097	3.093	3.066	3.053	2.995	-102	-3,3
3 Šolski center Nova Gorica	2.128	2.116	2.050	1.992	1.996	-132	-6,2
4 Šolski center Velenje	1.779	1.720	1.625	1.580	1.589	-190	-10,7
5 Šolski center Ljubljana	1.402	1.370	1.395	1.433	1.436	34	2,4
6 Šolski center Kranj	1.408	1.380	1.380	1.352	1.411	3	0,2
7 Šolski center Ptuj	1.354	1.356	1.372	1.318	1.271	-83	-6,1
8 Biotehniški izobraževalni center Ljubljana	1.090	1.142	1.188	1.171	1.153	63	5,8
9 Šolski center Ravne na Koroškem	996	993	1.042	1.044	1.082	86	8,6
# Gimnazija Bežigrad	1.027	1.043	1.057	1.044	1.060	33	3,2
# Srednja zdravstvena šola Celje	1.061	1.053	1.045	1.044	1.036	-25	-2,4
# Strokovni izobraževalni center Ljubljana	1.054	1.076	1.078	1.068	1.029	-25	-2,4
# Šolski center Slovenj Gradec	1.319	1.225	1.097	1.035	1.017	-302	-22,9
# Šolski center Škofja Loka	851	920	978	987	1.008	157	18,4
# Srednja elektro-računalniška šola Maribor	926	932	942	947	984	58	6,3
# Elektrotehniško-računalniška strokovna šola in gimnazija Ljubljana	936	915	905	927	932	-4	-0,4
# Gimnazija Celje - Center	876	877	891	929	926	50	5,7
# Srednja šola za farmacijo, kozmetiko in zdravstvo	959	952	938	926	922	-37	-3,9
# Gimnazija Poljane	915	904	907	912	904	-11	-1,2
# Srednja šola tehniških strok Šiška	819	828	883	913	889	70	8,5
# Srednja zdravstvena šola Ljubljana	980	939	921	894	874	-106	-10,8
# Srednja vzgojiteljska šola, gimnazija in umetniška gimnazija Ljubljana	838	846	890	875	864	26	3,1
# Gimnazija in srednja šola Rudolfa Maistra Kamnik	840	864	867	885	852	12	1,4
# III. gimnazija Maribor	873	892	903	871	848	-25	-2,9
# Biotehniški center Naklo	863	878	892	855	846	-17	-2,0
# Srednja poklicna in tehniška šola Murska Sobota	785	807	816	843	839	54	6,9
# Gimnazija Kranj	915	887	875	864	835	-80	-8,7
# Gimnazija Ledina	835	825	830	830	830	-5	-0,6
# I. gimnazija v Celju	867	827	817	823	828	-39	-4,5
# Prva gimnazija Maribor	831	805	776	807	816	-15	-1,8
# II. gimnazija Maribor	802	821	828	808	804	2	0,2
# Srednja tehniška šola Koper	725	732	742	768	801	76	10,5
# Srednja zdravstvena in kozmetična šola Maribor	780	778	777	776	780	0	0,0
# Tehniški šolski center Maribor	628	650	694	706	764	136	21,7
# Gimnazija Vič	759	746	741	743	751	-8	-1,1
# Gimnazija Jožeta Plečnika Ljubljana	769	770	767	748	731	-38	-4,9
# Grm Novo mesto - center biotehnike in turizma	884	879	846	802	729	-155	-17,5
# Srednja šola za oblikovanje Maribor	701	693	703	716	727	26	3,7
# Šolski center Postojna	796	762	754	733	704	-92	-11,6
# Šolski center Krško - Sevnica	739	736	762	717	693	-46	-6,2
# Srednja šola Izola	711	687	655	667	654	-57	-8,0
# Srednja medijska in grafična šola Ljubljana	660	656	651	657	651	-9	-1,4
# Srednja šola za oblikovanje in fotografijo Ljubljana	669	667	663	667	646	-23	-3,4
# Srednja šola Domžale	650	621	634	630	643	-7	-1,1
# Gimnazija Novo mesto	670	671	663	653	625	-45	-6,7
# Gimnazija Škofja Loka	519	532	588	612	625	106	20,4
# Srednja šola za gostinstvo in turizem Maribor	754	759	722	665	599	-155	-20,6
# Gimnazija Nova Gorica	705	661	649	611	599	-106	-15,0
# Gimnazija Franca Miklošiča Ljutomer	630	616	571	584	595	-35	-5,6
# Ekonomska šola Ljubljana	517	512	516	545	574	57	11,0
# Srednja šola Jesenice	656	613	576	579	571	-85	-13,0
# Srednja ekonomsko - poslovna šola Koper	489	496	481	524	565	76	15,5
# Srednja trgovska šola Ljubljana	530	535	527	555	556	26	4,9
# Gimnazija Franceta Prešerna	513	509	529	542	554	41	8,0
# Gimnazija Šiška	537	543	548	567	553	16	3,0
# Gimnazija Šentvid	538	541	542	549	551	13	2,4
# Srednja šola za gastronomijo in turizem Ljubljana	704	683	630	561	540	-164	-23,3
# Šolski center za pošto, ekonomijo in telekomunikacije Ljubljana	537	552	559	565	532	-5	-0,9

Naziv mat. zavoda	Število dijakov					razlika 19/20-15/16	delež (%) 19/20-15/16
	2015/2016	2016/2017	2017/2018	2018/2019	2019/2020		
# Srednja gradbena, geodetska in okoljevarstvena šola Ljubljana	435	474	495	481	528	93	21,4
# Srednja upravno administrativna šola Ljubljana	526	521	526	522	524	-2	-0,4
# Biotehniška šola Maribor	587	592	554	515	510	-77	-13,1
# Ekonomska šola Celje	643	543	549	512	509	-134	-20,8
# Srednja šola za gostinstvo in turizem Celje	609	612	591	557	505	-104	-17,1
# Gimnazija Ptuj	557	521	524	529	504	-53	-9,5
# Srednja šola Veno Pilon Ajdovščina	563	537	506	496	473	-90	-16,0
# Gimnazija Moste	546	497	462	443	467	-79	-14,5
# Srednja frizerska šola Ljubljana	455	471	463	450	462	7	1,5
# Srednja zdravstvena šola Murska Sobota	481	478	467	471	450	-31	-6,4
# Gimnazija Koper	495	480	456	447	447	-48	-9,7
# Ekonomska šola Novo mesto	480	459	456	441	445	-35	-7,3
# Srednja šola Slovenska Bistrica	418	434	428	427	427	9	2,2
# Ekonomska gimnazija in srednja šola Radovljica	397	398	395	416	425	28	7,1
# Gimnazija, elektro in pomorska šola Piran	466	449	477	450	421	-45	-9,7
# Šolski center Srečka Kosovela Sežana	377	388	397	417	421	44	11,7
# Srednja gradbena šola in gimnazija Maribor	405	374	388	390	412	7	1,7
# Izobraževalni center Piramida Maribor	322	341	360	378	396	74	23,0
# Srednja trgovska šola Maribor	359	355	375	376	383	24	6,7
# Srednja ekonomska šola in gimnazija Maribor	460	384	364	381	382	-78	-17,0
# Gimnazija Brežice	452	396	385	380	374	-78	-17,3
# Gimnazija in srednja šola Kočevje	321	315	334	358	373	52	16,2
# Šolski center Slovenske Konjice - Zreče	348	362	376	383	370	22	6,3
# Srednja gostinska in turistična šola Radovljica	447	424	405	358	365	-82	-18,3
# Srednja gozdarska in lesarska šola Postojna	374	404	399	377	347	-27	-7,2
# Srednja ekonomska šola Ljubljana	319	314	316	330	340	21	6,6
# Gimnazija Murska Sobota	401	368	359	353	336	-65	-16,2
# Prometna šola Maribor	300	275	282	313	334	34	11,3
# Gimnazija Jurija Vege Idrija	336	346	313	321	330	-6	-1,8
# Gimnazija in srednja kemijska šola Ruše	352	341	334	338	329	-23	-6,5
# Lesarska šola Maribor	305	295	295	316	327	22	7,2
# Gimnazija Jesenice	380	335	334	357	324	-56	-14,7
# Šolski center Šentjur	340	349	330	325	318	-22	-6,5
# Ekonomska in trgovska šola Brežice	254	253	276	307	299	45	17,7
# Srednja šola Zagorje	362	338	332	303	299	-63	-17,4
# Srednja tehniška in poklicna šola Trbovlje	321	312	325	303	296	-25	-7,8
# Ekonomska šola Murska Sobota	301	249	246	263	285	-16	-5,3
# Dvojezična srednja šola Lendava	225	230	237	257	284	59	26,2
# Srednja šola Črnomelj	257	287	275	262	260	3	1,2
# Šolski center Rogaška Slatina	249	257	277	273	252	3	1,2
# Srednja šola Josipa Jurčiča Ivančna Gorica	269	236	200	208	245	-24	-8,9
# Gimnazija in ekonomska srednja šola Trbovlje	318	261	254	219	231	-87	-27,4
# Konservatorij za glasbo in balet Ljubljana	195	204	218	219	215	20	10,3
# Šola za hortikulturo in vizualne umetnosti Celje	210	208	210	219	207	-3	-1,4
# Gimnazija Litija	275	270	241	211	191	-84	-30,5
# Gimnazija Tolmin	188	180	169	183	179	-9	-4,8
# Srednja šola za gostinstvo in turizem Radenci	289	265	239	206	173	-116	-40,1
# Gimnazija Ormož	131	140	149	147	156	25	19,1
# Konservatorij za glasbo in balet Maribor	122	120	119	119	123	1	0,8
# Biotehniška šola Rakičan	114	125	110	101	98	-16	-14,0
# Srednja šola Pietro Coppo Izola	54	65	60	70	77	23	42,6
# Gimnazija Gian Rinaldo Carli Koper	48	52	45	48	46	-2	-4,2
# Gimnazija Antonio Sema Piran	41	40	36	39	32	-9	-22,0
Skupaj	72.730	71.914	71.546	71.133	70.818	-1.912	-2,6

Naziv mat. zavoda

Število dijakov					razlika	delež (%)
2015/2016	2016/2017	2017/2018	2018/2019	2019/2020	19/20-15/16	19/20-15/16

Zavodi za mladostnike s posebnimi potrebami

Zavod za gluhe in naglušne Ljubljana	73	80	95	110	125	52	71,2
Center za izobraževanje, rehabilitacijo in usposabljanje Kamnik	113	107	99	92	81	-32	-28,3
Vzgojno-izobraževalni zavod Višnja Gora	47	39	33	30	35	-12	-25,5
Zavod za vzgojo in izobraževanje Logatec	14	18	10	11	14	0	0,0
Vzgojni zavod Planina	16	12	19	19	8	-8	-50,0
Center IRIS - Center za izobraževanje, rehabilitacijo, inkluzijo in svetovanje za slepe in	4	10	9	9	8	4	100,0
Skupaj	267	266	265	271	271	4	1,5

Zasebni zavodi

Zavod sv. Stanislava	635	625	645	600	621	-14	-2,2
Zavod Antona Martina Slomška	342	343	354	334	318	-24	-7,0
Zavod sv. Frančiška Saleškega Gimnazija Želimlje	295	302	292	304	299	4	1,4
Škofijska gimnazija Vipava	277	276	281	284	294	17	6,1
ERUDIO izobraževalni center	163	155	161	170	149	-14	-8,6
Waldorfska šola Ljubljana	122	131	132	129	121	-1	-0,8
Skupaj	1.834	1.832	1.865	1.821	1.802	-32	-1,7

Skupaj RS

74.831 74.012 73.676 73.225 72.891 -1.940 -2,6

Upoštevani so dijaki in vajenci, vpisani v zavode, ki izvajajo srednješolske programe, po stanju na dan zajema podatkov s statistično aplikacijo ŠOL-S, tj. na dan 15. 9. (brez dijakov, ki so vzporedno vpisani v program Umetniška gimnazija) oz. za dijake maturitetnega tečaja in poklicnih tečajev na dan 1.10.

V javnih srednjih šolah je 21 srednjim šolam v šolskem letu 2019/2020 uspelo povečati število dijakov, kar je 24 manj od leta 2018/2019. Med njimi so 3 šole vsako leto nekoliko povečale število dijakov, preostale pa so v šolskem letu 2019/2020 in v primerjavi s šolskim letom 2015/2016 povečale število dijakov, vendar z manjšim nihanjem med leti. V preostalih srednjih šolah se je število dijakov zmanjšalo, pri čemer se je v 14 srednjih šolah število dijakov zmanjšalo za manj kot en oddelek (30). Tudi dve zasebni srednje šoli sta povečali število dijakov, vendar z nihanji med leti, preostalim se je število dijakov zmanjšalo in vsem za manj kot oddelek. Pri zavodih za mladostnike s posebnimi potrebami sta dva zavoda povečala število dijakov, pri čemer je Zavod za gluhe in naglušne Ljubljana povečal vpis vsako leto, drugi zavodi pa so število dijakov zmanjševali.

Med tistimi, ki so v petih letih povečali število vpisanih dijakov izstopata Srednja gradbena, geodetska in okoljevarstvena šola Ljubljana 93 (21,4 %) dijakov več od leta 2015/2016, Izobraževalni center Piramida Maribor, kjer je bilo vpisano 74 (23 %) več dijakov in a Dvojezična srednja šola Lendava, ki je povečala vpis za 59 dijakov oz. za 26,2 %. V istem obdobju je največ dijakov izgubila Srednja šola za gastronomijo in turizem Ljubljana (164), Ekonomska šola Celje (134) in Srednja šola za gostinstvo in turizem Radenci (116).

b) PODATKI O VPISU V DIJAŠKE DOMOVE

1. TREND VPISA V DIJAŠKE DOMOVE od šolskega leta 2008/2009 do šolskega leta 2018/2019

	2008/09	2009/10	2010/11	2011/12	2012/13	2013/14	2014/15	2015/16	2016/17	2017/18	2018/19
Število vpisanih v SŠ	87.518	85.070	82.267	79.901	78.180	76.714	75.329	74.831	74.012	73.634	73.226
Število vpisanih v DD	5.430	5.333	5.276	5.167	5.024	4.674	4.725	4.813	4.806	4.878	4.971
Vpisani v DD glede na skupno število vpisanih v SŠ (%)	6,2%	6,3%	6,4%	6,5%	6,4%	6,1%	6,3%	6,4%	6,5%	6,6%	6,8%
Upad vpisa v DD (%)	2,7%	1,8%	1,1%	2,1%	2,8%	6,9%	1,1% <i>porast</i>	1,9% <i>porast</i>	0,1%	1,2% <i>porast</i>	1,9% <i>porast</i>
Kapacitete DD - št. ležišč (javni DD)	9.116	9.007	9.011	9.538	9.538	9.391	9.391	8.528 *	8.479	8.394	8.394
Zasedenost z dijaki (%)	53,0%	52,3%	51,5%	54,2%	52,7%	49,8%	50,3%	55,3%	56,7%	58,1%	59,2%
Zasedenost skupno (%)	71,4%	72,1%	*	67,6%	64,4%	66,0%	62,1%	64,6%	65,8%	65,9%	67,2%

Ukinjeni: DD 26. junij Maribor, CIUNP Nikolaj Pirnat Idrija, DD Črnomelj, DD Murska Sobota

ŠC Krško Sevnica (Srednja šola Sevnica - dijaški dom)

Priključeni k SŠ: DD Portorož, DD Škofja Loka, DD Tezno Maribor, DD Celje

Prenos na CŠOD: DD Kočevje (kasneje ukinjen), DD Tolmin

* Ni podatka

Čeprav število vpisanih dijakov v srednje šole še vedno upada, v dijaških domovih beležimo več kot 6 % porast števila dijakov v zadnjih petih letih.

Raste tudi delež dijakov, vpisanih v dijaške domove, glede na število vpisanih v srednje šole.

Podatek o kapacitetah ni popolnoma zanesljiv, saj je odvisen od dejstva, da dijaki pogosto bivajo v 3-posteljni sobi, ki so zasedene z dvema dijakoma, domovi pa to različno upoštevajo pri popisu kapacitet.

2. STANJE V DIJAŠKIH DOMOVIH V ŠOLSLEM LETU 2018/2019

	SAMOSTOJNI DIJAŠKI DOMOVI	ŠT. UČENCE V	ŠT. DIJAKOV ¹	ŠT. ŠTUD. VIŠJIH ŠOL ²	ŠT. ŠTUD. VISOKIH ŠOL ²	SKUPAJ	ŠT. VSEH RAZPOL. POSTELJ	ZASEDENOST Z DIJAKI	ŠT. VS
1	Dijaški dom Ivana Cankarja Ljubljana		572	11	36	619	713	80,2%	20
2	Dijaški dom Bežigrad Ljubljana		375			375	360	104,2%	14
3	Dijaški dom Tabor Ljubljana		247			247	331	74,6%	9
4	Dijaški dom Vič		150	19	130	299	806	18,6%	6
5	Dijaški dom Poljane		195			195	276	70,7%	7
6	Dijaški dom Lizike Jančar Maribor		277	7	3	287	449	61,7%	10
7	Dijaški dom Drava Maribor		299			299	363	82,4%	12
8	Dijaški dom Maribor		66		21	87	320	20,6%	2
9	Dijaški dom Ptuj	5	42	2		49	102	41,2%	2
10	Dijaški dom Nova Gorica		163	12	13	188	357	45,7%	6
11	Dijaški in študentski dom Koper		105		132	237	401	26,2%	4
12	Dijaški in študentski dom Novo mesto		122	64	43	229	309	39,5%	4
13	Dijaški in študentski dom Kranj		104		13	117	211	49,3%	4
	SKUPAJ (1 - 13)	5	2.717	115	391	3.228	4.998	54,4%	100

	DIJAŠKI DOMOVI PRI SREDNJIH ŠOLAH	ŠT. UČENCE V	ŠT. DIJAKOV ¹	ŠT. ŠTUD. VIŠJIH ŠOL ²	ŠT. ŠTUD. VISOKIH ŠOL ²	SKUPAJ	ŠT. VSEH RAZPOL. POSTELJ	ZASEDENOST Z DIJAKI	ŠT. VS
1	CŠOD, Dijaški dom Tolmin		6			6	30	20,0%	1
2	Gimnazija Šiška, Dijaški dom		206			206	216	95,4%	7
3	Prometna šola Maribor, Srednja prometna šola in dijaški dom		81		1	82	272	29,8%	3
4	Srednja šola za gostinstvo in turizem Radenci, Dijaški dom		12			12	72	16,7%	1
5	Biotehniška šola Rakičan, Dijaški dom		25			25	35	71,4%	1
6	Gimnazija in srednja kemijska šola Ruše, Dijaški dom		141			141	165	85,5%	5
7	Srednja šola Izola, Dijaški dom		140		39	179	245	57,1%	5
8	Srednja šola Veno Pilon Ajdovščina, Dijaški dom		136			136	218	62,4%	5
9	Šolski center Nova Gorica, Biotehniška šola		107			107	108	99,1%	4
10	Srednja gozdarska in lesarska šola Postojna, Dijaški dom		103	15		118	180	57,2%	4
11	Šolski center Rogaška Slatina, Dijaški dom		101			101	100	101,0%	4
12	Šolski center Šentjur, Srednja poklicna in strokovna šola, Dijaški dom		52	2		54	90	57,8%	2
13	Šolski center Velenje, Dijaški dom		41			41	49	83,7%	2
14	Grm Novo mesto - center biotehnike in turizma, Dijaški in študentski dom		120	16		136	134	89,6%	4
15	Šolski center Škofja Loka, Dijaški dom		29			29	40	72,5%	1
16	Gimnazija, elektro in pomorska šola Piran, Dijaški dom		54		79	133	165	32,7%	2
17	Tehniški šolski center Maribor, Srednja šola in dijaški dom		25			25	102	24,5%	1
18	Srednja gostinska in turistična šola Radovljica, Dijaški dom		32	2		34	43	74,4%	1
19	Srednja šola za gostinstvo in turizem Celje		127		7	134	366	34,7%	5
	SKUPAJ (1 - 19)	0	1.538	35	126	1.699	2.630	58,5%	58

	DIJAŠKI DOMOVI (ZASEBNI ZAVODI)	ŠT. UČENCE V	ŠT. DIJAKOV 1	ŠT. ŠTUD. VIŠJIH ŠOL ²	ŠT. ŠTUD. VISOKIH ŠOL ²	SKUPAJ	ŠT. VSEH RAZPOL. POSTELJ	ZASEDENOST Z DIJAKI	ŠT. VS
1	Zavod Sv. Stanislava, <i>Jegličev dijaški dom</i>		215	0	0	215	253	85,0%	8
2	Zavod Antona Martina Slomška, <i>Dijaški dom</i>		178	0	0	178	175	101,7%	6
3	Zavod Sv. Frančiška Saleškega, <i>Dijaški dom Janeza Boska</i>		250	0	0	250	220	113,6%	9
4	Škofijska gimnazija Vipava, <i>Dijaški dom</i>		73	0	0	73	118	61,9%	3
SKUPAJ (1 - 4)		0	716	0	0	716	766	93,5%	26

	ŠT. UČENCE V	ŠT. DIJAKOV 1	ŠT. ŠTUD. VIŠJIH ŠOL ²	ŠT. ŠTUD. VISOKIH ŠOL ²	SKUPAJ	ŠT. VSEH RAZPOL. POSTELJ	ZASEDENOST Z DIJAKI	ŠT. VS
SKUPAJ (1 - 13)	5	2.717	115	391	3.228	4.998	54,4%	100
SKUPAJ (1 - 19)	0	1.538	35	126	1.699	2.630	58,5%	58
SKUPAJ (1 - 4)	0	716	0	0	716	766	93,5%	26
VSI DIJAŠKI DOMOVI - SKUPAJ 36	5	4.971	150	517	5.643	8.394	59,2%	184

VS - vzgojna skupina

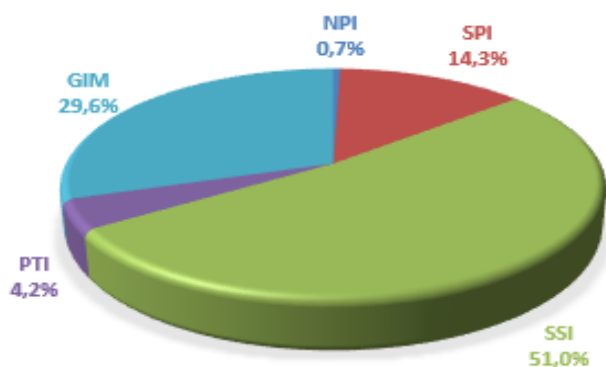
¹ Podatki o številu dijakov se nanašajo na dijake, vključene v Vzgojni program za dijaške domove, ki ga financira MIZŠ

² Podatki o številu študentov višjih strokovnih šol in študentov visokošolskih zavodov se nanašajo na stanje 1. 11. 2018

³ V letu 2015 je bil izveden nov popis kapacitet. Podatek se nanaša na razpoložljiva ležišča za dijake in študente. V domovih je še 629 ležišč, ki so v dolgotrajnejši uporabi za druge namene

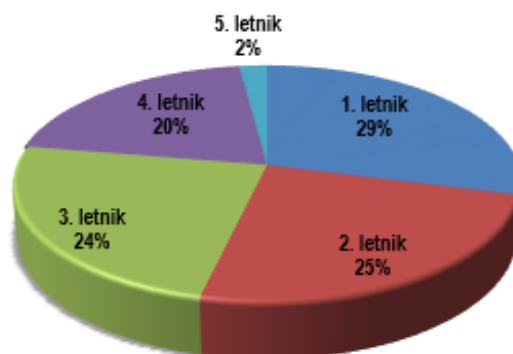
3. DELEŽI DIJAKOV PO VRSTAH IZOBRAŽEVALNIH PROGRAMOV v šolskem letu 2018/2019

Vrste izobraževalnih programov	Delež dijakov (%)
Nižje poklicno izobraževanje (NPI)	0,7
Srednje poklicno izobraževanje (SPI)	14,3
Srednje strokovno in tehniško izobraževanje (SSTI)	51,0
Poklicno tehniško izobraževanje (PTI)	4,2
Gimnazijski programi (GIM)*	29,6
Maturitetni tečaj (MT)	0,1
Poklicni tečaj (PT)	0,0



4. DELEŽI DIJAKOV V DIJAŠKIH DOMOVIH PO LETNIKI v šolskem letu 2018/2019

Letnik	Delež dijakov (%)
1. letnik	29,0
2. letnik	24,6
3. letnik	24,0
4. letnik	20,3
5. letnik	2,1



Največ dijakov, ki bivajo v dijaških domovih, je vpisanih v srednje strokovno in tehniško izobraževanje in pa v gimnazijo, pri čemer je velik delež slednjih vpisanih v zasebne dijaške domove, ki so pri šolah z gimnazijskih programom. Pri tem je dobra polovica dijakov (53,6 %), ki bivajo v dijaških domovih, vpisanih v prvi in drugi letnik, najmanjši delež beležimo med 4. letniki. Vpisani v poklicne tečaje ali maturitetni tečaj pa so v manjšem deležu uporabniki dijaških domov.

5. ŠTEVILO DIJAKOV PO DIJAŠKIH DOMOVIH V ŠOLSkih LETIH OD 2013/2014 DO 2018/2019

		2013/14			2014/15			2015/16			2016/17			2017/18			2018/19			Razlika 2018/2019 do 2013/2014	
		št. dijakov	št. VS	povpr. št.dij/VŠ	št. dijakov	št. VS	povpr. št.dij/VŠ	št. dijakov	št. VS	povpr. št.dij/ VS	št. dijako v	št. VS	povpr. št.dij/ VS	št. dijako v	št. VS	povpr. št.dij/ VS	št. dijako v	št. VS	povpr. št.dij/VŠ	št. dijakov	št. VS
1	Dijaški dom Ivana Cankarja Ljubljana	570	20	28,5	572	20	28,6	559	20	28,0	565	20	28,3	561	20	28,1	572	20	28,6	2	0
2	Dijaški dom Bežigrad Ljubljana	328	12	27,3	328	12	27,3	346	12	28,8	355	12	29,6	372	13	28,6	375	14	26,8	47	2
3	Dijaški dom Tabor Ljubljana	236	9	26,2	220	8	27,5	221	8	27,6	216	8	27,0	230	8	28,8	247	9	27,4	11	0
4	Dijaški dom Vič	163	6	27,2	161	6	26,8	145	6	24,2	151	6	25,2	150	6	25,0	150	6	25,0	-13	0
5	Dijaški dom Poljane	147	6	24,5	144	5	28,8	122	5	24,4	142	5	28,4	167	6	27,8	195	7	27,9	48	1
7	Dijaški dom Lizike Jančar Maribor	260	10	26,0	268	10	26,8	261	10	26,1	256	10	25,6	266	10	26,6	277	10	27,7	17	0
8	Dijaški dom Drava Maribor	348	12	29,0	337	12	28,1	355	12	29,6	343	12	28,6	337	12	28,1	299	12	24,9	-49	0
9	Dijaški dom Maribor	129	5	25,8	118	4	29,5	107	4	26,8	83	3	27,7	90	3	30,0	66	2	33,0	-63	-3
10	Dijaški dom Ptuj	37	2	18,5	39	2	19,5	40	2	20,0	41	2	20,5	43	2	21,5	42	2	21,0	5	0
12	Dijaški dom Nova Gorica	169	6	28,2	149	6	24,8	160	6	26,7	153	6	25,5	153	6	25,5	163	6	27,2	-6	0
13	Dijaški in študentski dom Koper	84	3	28,0	89	3	29,7	97	4	24,3	111	4	27,8	92	3	30,7	105	4	26,3	21	1
14	Dijaški in študentski dom Novo mesto	132	5	26,4	109	4	27,3	143	5	28,6	151	5	30,2	120	4	30,0	122	4	30,5	-10	-1
17	Dijaški in študentski dom Kranj	58	3	19,3	51	2	25,5	66	3	22,0	88	4	22,0	102	4	25,5	104	4	26,0	46	1
16	Dijaški dom Črnomelj	26	1	26,0	30	1	30,0	*	*		*	*		*	*		*	*		*	*
20	Dijaški dom Celje	115	4	28,8	*	*		**	**		**	**		**	**		**	**		**	**
11	Dijaški dom Murska Sobota	33	2	16,5	24	1	24,0	14	1	14,0	12	1	12,0	*	*		*	*		*	*
SKUPAJ		2.835	106	26,7	2.639	96	27,5	2.636	98	26,9	2.667	98	27,2	2.683	97	27,7	2.717	100	27,2	-118	-6

*Ukinjeni: DD Črnomelj, DD Sevnica

**Priključeni k SS: DD Celje

DIJAŠKI DOMOVI PRI ŠOLAH			2013/14			2014/15			2015/16			2016/17			2017/18			2018/19			Razlika 2018/2019 do 2013/2014	
			št. dijakov	št. VS	povpr. št.dij/V S	št. dijakov	št. VS	povpr. št.dij/V S	št. dijakov	št. VS	povpr. št.dij/V S	št. dijakov	št. VS	povpr. št.dij/V S	št. dijakov	št. VS	povpr. št.dij/V S	št. dijakov	št. VS	povpr. št.dij/V S	št. dijakov	št. VS
15	CŠOD, Dijaški dom Tolmin		13	1	13,0	9	1	9,0	9	1	9,0	6	1	6,0	5	1	5,0	6	1	6,0	-7	0
1	Gimnazija Šiška, Dijaški dom		190	7	27,1	190	7	27,1	187	7	26,7	200	7	28,6	198	7	0,7	206	7	29,4	16	0
2	Prometna šola Maribor, Srednja prometna šola in dijaški dom		102	4	25,5	87	3	29,0	96	4	24,0	73	3	24,3	76	3	66,0	81	3	29,4	-21	-1
3	Srednja šola za gostinstvo in turizem Radenci, Dijaški dom		19	1	19,0	24	1	24,0	19	1	19,0	13	1	13,0	8	1	76,0	12	1	27,0	-7	0
4	Biotehniška šola Rakičan, Dijaški dom		16	1	16,0	15	1	15,0	11	1	11,0	13	1	13,0	22	1	8,0	25	1	12,0	9	0
5	Gimnazija in srednja kemijska šola Ruše, Dijaški dom		131	5	26,2	142	5	28,4	152	5	30,4	132	5	26,4	136	5	4,4	141	5	25,0	10	0
6	Srednja šola Izola, Dijaški dom		107	4	26,8	121	4	30,3	129	5	25,8	133	5	26,6	134	5	26,8	140	5	28,0	33	1
7	Srednja šola Veno Pilon Ajdovščina, Dijaški dom		180	7	25,7	168	6	28,0	166	6	27,7	157	6	26,2	159	6	26,5	136	5	27,2	-44	-2
8	Šolski center Nova Gorica, Biotehniška šola		70	3	23,3	100	4	25,0	96	4	24,0	101	4	25,3	107	4	26,8	107	4	26,8	37	1
9	Srednja gozdarska in lesarska šola Postojna, Dijaški dom		85	3	28,3	88	3	29,3	91	3	30,3	101	4	25,3	111	4	27,8	103	4	25,8	18	1
10	Šolski center Rogaška Slatina, Dijaški dom		53	2	26,5	47	2	23,5	63	2	31,5	79	3	26,3	100	3	33,3	101	4	25,3	48	2
11	Šolski center Šentjur, Srednja poklicna in strokovna šola, Dijaški dom		50	2	25,0	39	2	19,5	43	2	21,5	43	2	21,5	39	2	19,5	52	2	26,0	2	0
12	Šolski center Velenje, Dijaški dom		10	1	10,0	42	2	21,0	49	2	24,5	40	2	20,0	33	2	16,5	41	2	20,5	31	1
13	Grm Novo mesto - center biotehnike in turizma, Dijaški in študentski dom		96	4	24,0	95	4	23,8	108	4	27,0	105	4	26,3	105	4	26,3	120	4	30,0	24	0
14	Šolski center Krško – Sevnica, Srednja šola Sevnica, Dijaški dom		11	1	11,0	6	1	6,0	2	1	2,0	*	*	*	*	*	*	*	*	*	*	*
15	Šolski center Škofja Loka, Dijaški dom		23	1	23,0	19	1	19,0	24	1	24,0	27	1	27,0	27	1	27,0	29	1	29,0	6	0
16	Pomorski in tehniški izobraževalni center Portorož, Dijaški dom		31	1	31,0	41	2	20,5	53	2	26,5	50	2	25,0	55	2	27,5	54	2	27,0	23	1
17	Tehniški šolski center Maribor, Srednja šola in dijaški dom		19	1	19,0	26	1	26,0	30	1	30,0	25	1	25,0	25	1	25,0	25	1	25,0	6	0
18	Srednja gostinska in turistična šola Radovljica, Dijaški dom		30	1	30,0	31	1	31,0	36	2	18,0	29	1	29,0	26	1	26,0	32	1	32,0	2	0
19	Srednja šola za gostinstvo in turizem Celje					121	4	30,3	120	4	30,0	118	4	29,5	118	4	29,5	127	5	25,4		
SKUPAJ			1.223	49	25,0	1.402	54	26,0	1.475	57	25,9	1.439	56	25,7	1.484	56	26,5	1.538	57	27,0	315	8

Ukinjeni: ŠC Krško Sevnica (Srednja šola Sevnica, dijaški dom)

		2013/14			2014/15			2015/16			2016/17			2017/18			2018/19			Razlika 2018/2019 do 2013/2014	
		št. dijakov	št. VS	povpr. št.dij./VS	št. dijakov	št. VS	povpr. št.dij./VS	št. dijakov	št. VS	povpr. št.dij./VS	št. dijakov	št. VS	povpr. št.dij./VS	št. dijakov	št. VS	povpr. št.dij./VS	št. dijakov	št. VS	povpr. št.dij./VS	št. dijakov	št. VS
ZASEBNI DIJAŠKI DOMOVI																					
1	Zavod Sv. Stanislava, <i>Jegličev dijaški dom</i>	211	8	26,4	221	8	27,6	235	8	29,4	222	8	27,8	224	8	28,0	215	8	26,9	4	0
2	Zavod Sv. Frančiška Saleškega, <i>Dijaški dom Janeza Boska</i>	188	5	37,6	215	8	26,9	201	8	25,1	215	8	26,9	231	9	25,7	250	9	27,8	62	4
3	Škofijska gimnazija Vipava, <i>Dijaški dom</i>	73	3	24,3	89	4	22,3	90	4	22,5	84	3	28,0	81	4	20,3	73	3	24,3	0	0
4	Zavod Antona Martina Slomška, <i>Dijaški dom</i>	131	5	26,2	150	5	30,0	167	6	27,8	173	6	28,8	175	6	29,2	178	6	29,7	47	1
SKUPAJ		603	21	28,7	675	25	27,0	693	26	26,7	694	25	27,8	711	27	26,3	716	26	27,5	113	5

VS - vzgojna skupina

SKUPAJ VSI	4.661	176	26,5	4.716	175	26,9	4.804	181	26,5	4.800	179	26,8	4.878	180	27,1	4.971	183	27,2	310	7
-------------------	--------------	------------	-------------	--------------	------------	-------------	--------------	------------	-------------	--------------	------------	-------------	--------------	------------	-------------	--------------	------------	-------------	------------	----------

Vrste izobraževalnih programov	2013/14	2014/15	2015/16	2016/17	2017/18	2018/19
Nižje poklicno izobraževanje (NPI)	0,3	0,5	0,5	1,0	0,6	0,7
Srednje poklicno izobraževanje (SPI)	13,2	13,3	14,0	15,0	14,3	14,3
Srednje strokovno in tehniško izobraževanje (SSTI)	52,1	52,0	51,6	51,0	51,2	51,0
Poklicno tehnično izobraževanje (PTI)	4,1	4,2	4,4	4,0	3,8	4,2
Gimnazijski programi (GIM)	30,1	29,9	29,3	30,0	30,1	29,6
Maturitetni tečaj (MT)	0,1	0,1	0,1	0,0	0,1	0,1
Poklicni tečaj (PT)	0,1	0,0	0,1	0,0	0,0	0,0

Legenda:

VS - vzgojna skupina

Primerjalno število dijakov v šolskih letih 2018/2019 in 2013/2014 kaže na skupno povečanje števila skupin in dijakov, vendar to ne velja za vse domove, predvsem v nekaterih samostojnih dijaških domovih je število precej upadlo. Povprečno število dijakov v vzgojnih skupinah se je nekoliko povečalo, tudi na račun večjega števila nadnormativnih vzgojnih skupin.

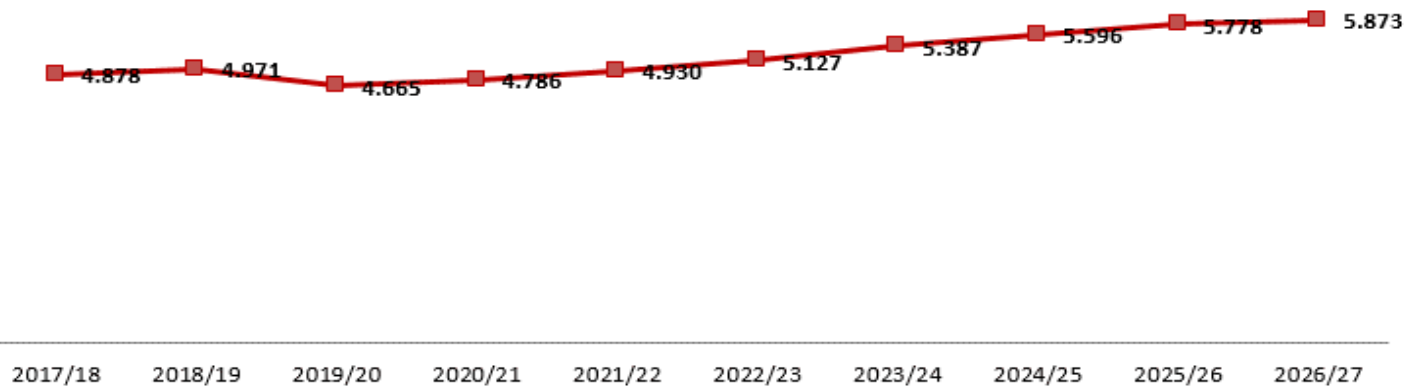
6. PROJEKCIJA VPISA V DIJAŠKE DOMOVE v šolskih letih od 2017/2018 do 2026/2027

	2017/18	2018/19	2019/20	2020/21	2021/22	2022/23	2023/24	2024/25	2025/26	2026/27
Število vpisanih v SŠ	73.676	73.225	72.891	74.778	77.029	80.104	84.178	87.438	90.284	91.768
Število vpisanih v DD	4.878	4.971	4.665	4.786	4.930	5.127	5.387	5.596	5.778	5.873
Vpisani v DD glede na skupno število vpisanih v SŠ (%)	6,6%	6,8%	6,4%	6,4%	6,4%	6,4%	6,4%	6,4%	6,4%	6,4%

Na temelju projekcije vpisa v srednje šole in deleža dijakov, ki bivajo v dijaških domov (6,4 % kot povprečje zadnjih 10 let), je mogoče opraviti projekcijo zasedenosti dijaških domov do leta 2026/2027. Razvidno je, da bi se število dijakov povečalo na skoraj 6.000, saj je zaznati porast deleža dijakov, ki bivajo v dijaških domovih pa tudi števila dijakov se povečuje.

	2017/18	2018/19	2019/20	2020/21	2021/22	2022/23	2023/24	2024/25	2025/26	2026/27
Število vpisanih v DD	4.878	4.971	4.665	4.786	4.930	5.127	5.387	5.596	5.778	5.873

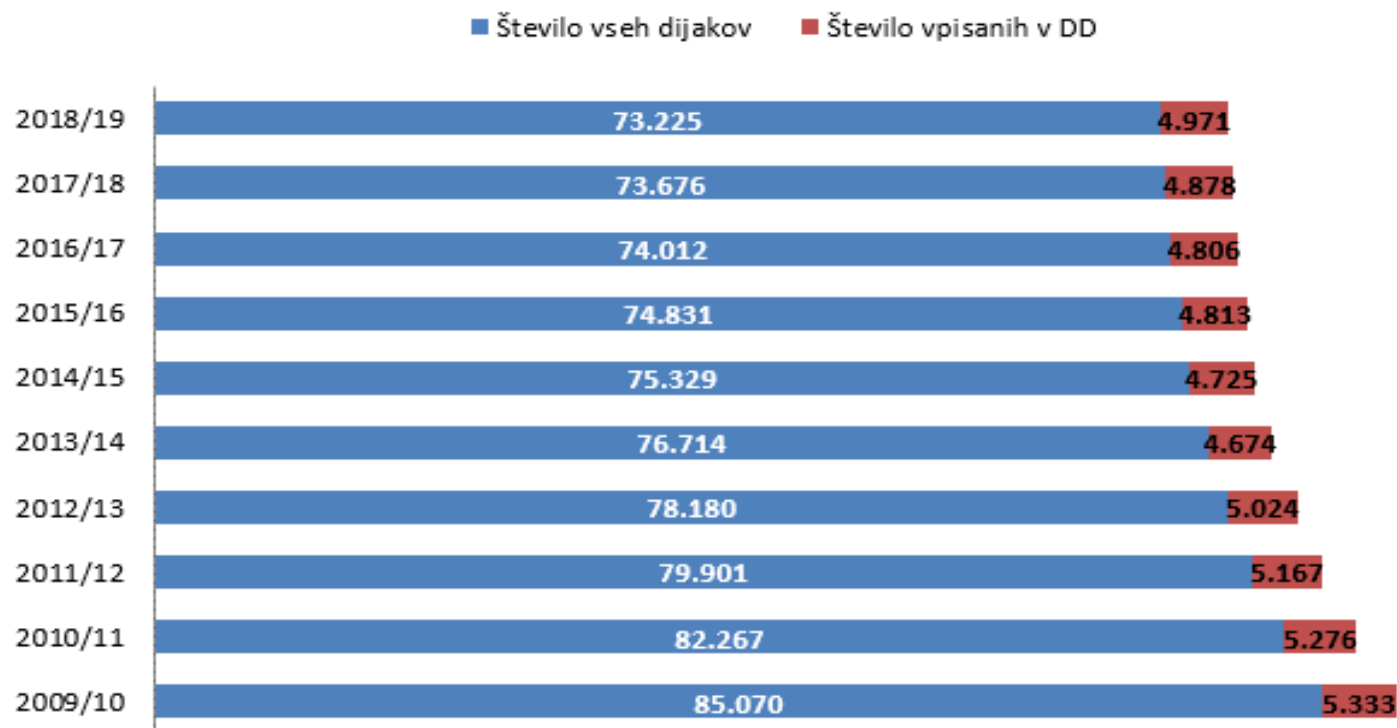
Graf 12: Projekcija vpisa v dijaške domove do leta 2026/2027



7. ŠTEVILO VPISANIH V DIJAŠKE DOMOVE

	2009/10	2010/11	2011/12	2012/13	2013/14	2014/15	2015/16	2016/17	2017/18	2018/19
Število vseh dijakov	85.070	82.267	79.901	78.180	76.714	75.329	74.831	74.012	73.676	73.225
Število vpisanih v DD	5.333	5.276	5.167	5.024	4.674	4.725	4.813	4.806	4.878	4.971

Graf 13: Število vseh dijakov v srednji šoli in število dijakov v dijaških domovih, od 2009/2010 do 2018/2019



c) PROJEKCIJA VPISA V SREDNJIH ŠOLAH DO
LETA 2027

1. OCENA ŠTEVILA SREDNJEŠOLCEV od šolskega leta 2018/2019 do šolskega leta 2026/2027

2018/2019						
	1. letnik	2. letnik	3. letnik	4. letnik	5. letnik	Vsi
NPI	542	464				1.006
SPI	4.466	4.106	3.610			12.181
SSI	8.044	7.897	7.428	7.345		30.714
GIM	6.536	6.254	6.103	6.311		25.204
Skupaj	19.588	18.721	17.141	13.656		69.105

PTI				2.069	1.371	3.440
PT					272	272
MT					420	420
Skupaj				2.069	2.063	4.132

VSI	19.588	18.721	17.141	15.725	2.063	73.238
------------	---------------	---------------	---------------	---------------	--------------	---------------

2019/2020						
	1. letnik	2. letnik	3. letnik	4. letnik	5. letnik	Vsi
NPI	573	422				995
SPI	4.722	3.906	3.702			12.329
SSI	8.505	7.620	7.580	7.118		30.823
GIM	6.910	6.225	6.125	5.968		25.228
Skupaj	20.709	18.173	17.408	13.086		69.376

PTI				2.090	1.393	3.482
PT					275	275
MT					433	433
Skupaj				2.090	2.100	4.190

VSI	20.709	18.173	17.408	15.176	2.100	73.566
------------	---------------	---------------	---------------	---------------	--------------	---------------

2020/2021						
	1. letnik	2. letnik	3. letnik	4. letnik	5. letnik	Vsi
NPI	585	447				1.032
SPI	4.821	4.129	3.522			12.472
SSI	8.684	8.056	7.314	7.264		31.319
GIM	7.056	6.582	6.097	5.989		25.723
Skupaj	21.146	19.213	16.933	13.253		70.546

PTI				2.144	1.406	3.550
PT					260	260
MT					422	422
Skupaj				2.144	2.089	4.232

VSI	21.146	19.213	16.933	15.397	2.089	74.778
------------	---------------	---------------	---------------	---------------	--------------	---------------

2021/2022						
	1. letnik	2. letnik	3. letnik	4. letnik	5. letnik	Vsi
NPI	619	456				1.075
SPI	5.099	4.216	3.723			13.038
SSI	9.185	8.226	7.733	7.009		32.153
GIM	7.462	6.720	6.446	5.961		26.590
Skupaj	22.365	19.619	17.902	12.971		72.856

PTI				2.039	1.443	3.482
PT					261	261
MT					430	430
Skupaj				2.039	2.134	4.173

VSI	22.365	19.619	17.902	15.010	2.134	77.029
------------	---------------	---------------	---------------	---------------	--------------	---------------

2022/2023						
	1. letnik	2. letnik	3. letnik	4. letnik	5. letnik	Vsi
NPI	641	482				1.123
SPI	5.279	4.459	3.802			13.540
SSI	9.509	8.700	7.896	7.410		33.516
GIM	7.726	7.108	6.582	6.303		27.718
Skupaj	23.155	20.749	18.280	13.713		75.897

PTI				2.156	1.372	3.528
PT					260	260
MT					419	419
Skupaj				2.156	2.051	4.207

VSI	23.155	20.749	18.280	15.869	2.051	80.104
------------	---------------	---------------	---------------	---------------	--------------	---------------

2023/2024						
	1. letnik	2. letnik	3. letnik	4. letnik	5. letnik	Vsi
NPI	692	499				1.191
SPI	5.699	4.617	4.021			14.337
SSI	10.266	9.008	8.351	7.567		35.191
GIM	8.340	7.359	6.961	6.436		29.096
Skupaj	24.997	21.482	19.333	14.002		79.815

PTI				2.201	1.451	3.652
PT					275	275
MT					436	436
Skupaj				2.201	2.161	4.362

VSI	24.997	21.482	19.333	16.204	2.161	84.178
------------	---------------	---------------	---------------	---------------	--------------	---------------

2024/2025						
	1. letnik	2. letnik	3. letnik	4. letnik	5. letnik	Vsi
NPI	688	539				1.228
SPI	5.673	4.984	4.163			14.820
SSI	10.219	9.724	8.646	8.003		36.592
GIM	8.303	7.944	7.207	6.807		30.261
Skupaj	24.884	23.192	20.016	14.809		82.901

PTI				2.328	1.481	3.809
PT					280	280
MT					448	448
Skupaj				2.328	2.209	4.537

VSI	24.884	23.192	20.016	17.137	2.209	87.438
------------	---------------	---------------	---------------	---------------	--------------	---------------

2025/2026						
	1. letnik	2. letnik	3. letnik	4. letnik	5. letnik	Vsi
NPI	706	537				1.242
SPI	5.817	4.961	4.494			15.272
SSI	10.477	9.680	9.334	8.286		37.777
GIM	8.512	7.908	7.780	7.047		31.248
Skupaj	25.512	23.086	21.609	15.333		85.540

PTI				2.410	1.567	3.977
PT					297	297
MT					471	471
Skupaj				2.410	2.334	4.744

VSI	25.512	23.086	21.609	17.743	2.334	90.284
------------	---------------	---------------	---------------	---------------	--------------	---------------

2026/2027						
	1. letnik	2. letnik	3. letnik	4. letnik	5. letnik	Vsi
NPI	692	550				1.242
SPI	5.703	5.087	4.474			15.264
SSI	10.273	9.924	9.292	8.945		38.434
GIM	8.347	8.108	7.745	7.608		31.807
Skupaj	25.016	23.669	21.511	16.553		86.748

PTI				2.602	1.622	4.224
PT					307	307
MT					489	489
Skupaj				2.602	2.418	5.020

VSI	25.016	23.669	21.511	19.155	2.418	91.768
------------	---------------	---------------	---------------	---------------	--------------	---------------

vmesni izračuni so v decimalni obliki, št. dijakov pa je prikazano (zaokroženo) celoštevilčno, zato odstopanje pri vsotah

Projekcija je bila na podlagi trenda vpisa zadnjih 5 let narejena spomladi 2018.

d) ŠOLSKA PREHRANA

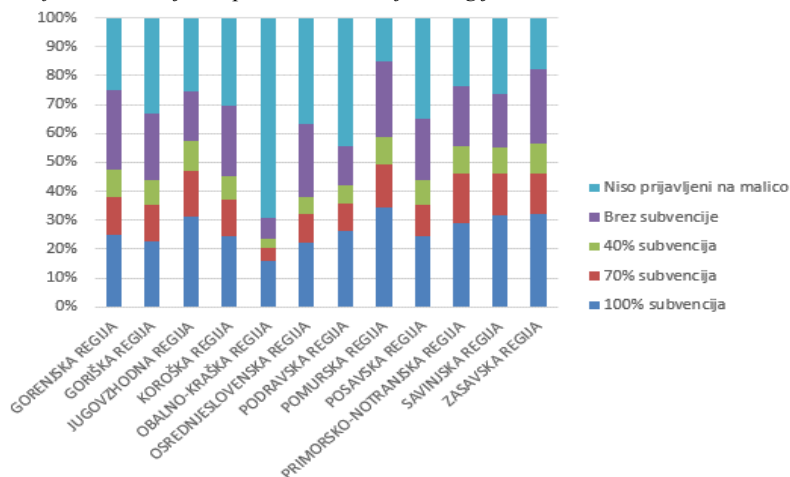
1. LETNO POROČILO ZA ŠOLSKO LETO 2018/2019 ZA SREDNJE ŠOLE

Podatke smo prejeli od 120 šol (od skupno 122). Na malico je prijavljenih 48.071 dijakov oz. 65,6 % dijakov, kar je nekoliko manj kot v preteklih šolskih letih (ob upoštevanju da dve šoli nista oddali poročila). Če upoštevamo samo dijake, ki so prijavljeni na malico, jih subvencijo prejema 68,1 %, sicer pa 44,7 % vseh vpisanih dijakov.

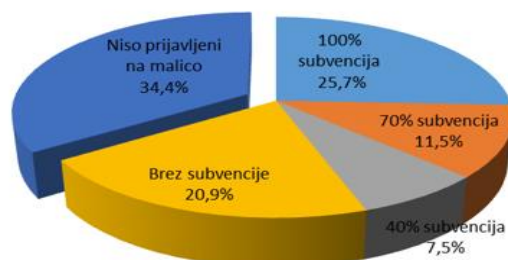
2. ŠOLSKA PREHRANA PO REGIJAH

	Število vpisanih dijakov	Delež dijakov od vpisanih						
		Prijavljeni na malico	100% subvencija	70% subvencija	40% subvencija	Skupaj subvencije	Brez subvencije	Niso prijavljeni na malico
GORENJSKA REGIJA	6.922	75,2	24,7	13,2	9,4	47,3	27,9	24,8
GORIŠKA REGIJA	3.887	66,7	22,8	12,3	9,0	22,6	22,6	33,3
JUGOVZHODNA REGIJA	5.612	74,4	31,3	15,5	10,4	17,2	17,2	25,6
KOROŠKA REGIJA	2.079	69,4	24,5	12,5	8,3	24,1	24,1	30,6
OBALNO-KRAŠKA REGIJA	3.430	30,9	16,0	4,5	3,1	7,3	7,3	69,1
OSREDNJSLOVENSKA REGIJA	22.773	63,4	22,1	9,9	6,1	25,4	25,4	36,6
PODRAVSKA REGIJA	12.177	55,6	26,4	9,4	6,3	13,4	13,4	44,4
POMURSKA REGIJA	3.078	84,9	34,3	15,1	9,4	26,1	26,1	15,1
POSAVSKA REGIJA	1.404	65,2	24,4	11,2	8,2	21,5	21,5	34,8
PRIMORSKO-NOTRANJSKA REGIJA	1.129	76,5	29,1	17,0	9,3	21,1	21,1	23,5
SAVINJSKA REGIJA	9.698	73,6	31,6	14,6	9,1	18,3	18,3	26,4
ZASAVSKA REGIJA	1.036	82,4	32,0	14,3	10,3	25,8	25,8	17,6
Skupaj	73.225	65,6	25,7	11,5	7,5	44,7	20,9	34,4

Graf 14: Delež dijakov po vrsti subvencije in regijah, 2018/2019

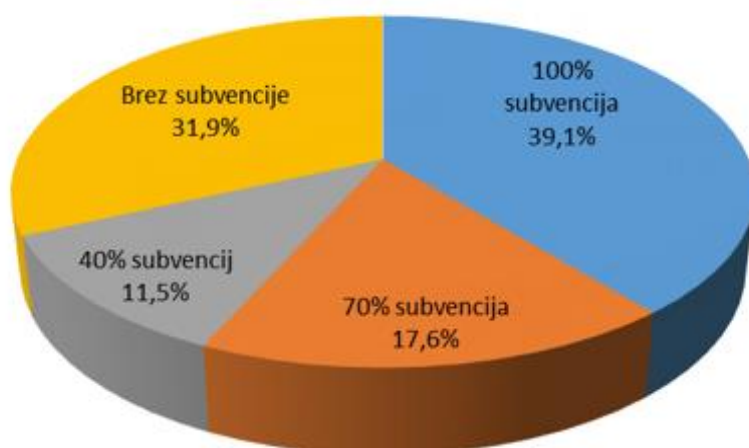


Graf 15: Delež vpisanih dijakov po vrsti subvencije, 2018/2019



Delež dijakov od prijavljenih na malico					
	Št. dijakov, prijavljenih na malico	100% subvencija	70% subvencija	40% subvencija	Brez subvencije
GORENJSKA REGIJA	5.204	32,9	17,5	12,5	37,0
GORIŠKA REGIJA	2.593	34,2	18,5	13,4	33,9
JUGOVZHODNA REGIJA	4.175	42,1	20,8	14,0	23,1
KOROŠKA REGIJA	1.443	35,3	17,9	12,0	34,8
OBALNO-KRAŠKA REGIJA	1.060	51,8	14,7	9,9	23,6
OSREDNJESLOVENSKA REGIJA	14.439	34,9	15,6	9,6	40,0
PODRAVSKA REGIJA	6.769	47,6	16,9	11,4	24,1
POMURSKA REGIJA	2.613	40,4	17,8	11,1	30,8
POSAVSKA REGIJA	916	37,3	17,1	12,6	33,0
PRIMORSKO- NOTRANJSKA REGIJA	864	38,1	22,2	12,2	27,5
SAVINJSKA REGIJA	7.141	43,0	19,8	12,4	24,8
ZASAVSKA REGIJA	854	38,9	17,3	12,5	31,3
Skupaj	48.071	39,1	17,6	11,5	31,9

Graf 16: Delež dijakov, prijavljenih na malico, po vrsti subvencije, 2018/2019



e) PODATKI O DIJAKIH S POSEBNIMI
POTREBAMI V SREDNJEŠOLSKIH
IZOBRAŽEVALNIH PROGRAMIH S
PRILAGOJENIM IZVAJANJEM IN DODATNO
STROKOVNO POMOČJO

PODATKI O DIJAKIH S POSEBNIMI POTREBAMI V SREDNJEŠOLSKIH IZOBRAŽEVALNIH PROGRAMIH S PRILAGOJENIM IZVAJANJEM IN DODATNO STROKOVNO POMOČJO

a) Število usmerjenih dijakov

2010/2011	2011/2012	2012/2013	2013/2014	2014/2015	2015/2016	2016/2017	2017/2018	2018/2019
2.780	3.159	3.520	3.817	3.815	4.221	4.165	4.768	5.051

b) Število dijakov (in delež znotraj dijakov s PP) glede na vrsto primanjkljaja, ovire oziroma motnje

	2010/2011		2011/2012		2012/2013		2013/2014		2014/2015		2015/2016		2016/2017		2017/2018		2018/2019	
dijaki z lažjo motnjo v duševnem razvoju	186	6,7%	157	5,0%	156	4,4%	144	3,8%	120	3,1%	132	3,1%	113	2,7%	138	2,9%	141	2,8%
gluhi in naglušni	92	3,3%	98	3,1%	105	3,0%	93	2,4%	83	2,2%	87	2,1%	58	1,4%	68	1,4%	74	1,5%
dijaki z govorno jezikovnimi motnjami	80	2,9%	117	3,7%	172	4,9%	230	6,0%	130	3,4%	135	3,2%	88	2,1%	101	2,1%	110	2,2%
slepi in slabovidni ter dijaki z okvaro vidne funkcije**	32	1,2%	34	1,1%	24	0,7%	31	0,8%	31	0,8%	38	0,9%	23	0,6%	22	0,5%	23	0,5%
gibalno ovirani	98	3,5%	131	4,1%	144	4,1%	157	4,1%	124	3,3%	113	2,7%	62	1,5%	61	1,3%	57	1,1%
dijaki s čustvenimi in vedenjskimi motnjami	22	0,8%	44	1,4%	45	1,3%	54	1,4%	62	1,6%	95	2,3%	69	1,7%	97	2,0%	115	2,3%
dolgotrajno bolni	434	15,6%	549	17,4%	665	18,9%	722	18,9%	606	15,9%	680	16,1%	597	14,3%	647	13,6%	650	12,9%
dijaki s primanjkljaji na posameznih področjih učenja *	1.604	57,7%	1.822	57,7%	2.076	59,0%	2.336	61,2%	2.130	55,8%	2.373	56,2%	2.273	54,6%	2.495	52,3%	2.532	50,1%
dijaki z avtističnimi motnjami*									19	0,5%	41	1,0%	49	1,2%	72	1,5%	69	1,4%
dijaki z več motnjami**	232	8,3%	207	6,6%	133	3,8%	50	1,3%	510	13,4%	527	12,5%	833	20,0%	1.067	22,4%	1.280	25,3%
SKUPAJ	2.780	100 %	3.159	100 %	3.520	100,0%	3.817	100,0%	3.815	100,0%	4.221	100,0%	4.165	100,0%	4.768	100,0%	5.051	100,0%

* nova skupina otrok s posebnimi potrebami v skladu z Zakonom o usmerjanju otrok s posebnimi potrebami (ZUOPP-1)

** ni samostojna skupina otrok s posebnimi potrebami v skladu z ZUOPP-1, vendar ima dijak lahko opredeljenih več motenj

Število usmerjenih dijakov se vsako leto povečuje, pri čemer je največ dijakov, ki so prepoznani kot dijaki s primanjkljaji na posameznih področjih učenja. V primerjavi s prejšnjimi leti je zadnji dve leti zaznati velik porast dijakov, ki imajo v odločbah o usmeritvi opredeljenih več motenj. Številka je drugačna tudi zaradi drugačnega zbiranja podatkov, ki jih ministrstvo pridobiva neposredno od šol.

c) Število dijakov (in delež znotraj celotne populacije v programu) glede na izobraževalni program

	2010/2011		2011/2012		2012/2013		2013/2014		2014/2015		2015/2016		2016/2017		2017/2018		2018/2019	
nižje poklicno izobraževanje	272	31,1%	236	28,2%	230	28,9%	204	23,6%	173	19,2%	202	20,9%	184	17,8%	218	20,7%	225	20,5%
srednje poklicno izobraževanje	1.218	10,2%	1.349	11,5%	1.452	12,5%	1.546	13,2%	1.490	12,7%	1.677	13,9%	1.642	13,4%	1.779	14,5%	1.836	15,0%
srednje strokovno izobraževanje	763	2,5%	954	3,1%	1.143	3,8%	1.328	4,4%	1.408	4,6%	1.588	5,2%	1.620	5,3%	1.876	6,1%	1.978	6,5%
gimnazijsko izobraževanje	379	1,2%	458	1,5%	505	1,7%	550	1,9%	565	2,0%	593	2,2%	568	2,2%	667	2,6%	761	3,0%
poklicno tehniško izobraževanje	144	3,0%	160	3,6%	180	4,6%	185	4,8%	174	4,8%	155	4,4%	137	4,1%	219	6,5%	240	6,9%
maturitetni tečaj	4	0,4%	2	0,3%	10	1,4%	4	0,6%	5	0,9%	3	0,8%	6	1,6%	8	2,2%	11	3,4%
poklicni tečaj											3	1,1%	8	3,4%	1	0,5%	0	0,0%
SKUPAJ	2.780	3,38 %	3.159	3,96 %	3.520	4,52 %	3.817	5,00 %	3.815	5,06 %	4.221	5,61 %	4.165	5,63 %	4.768	6,48 %	5.051	6,90 %

Število usmerjenih dijakov se še naprej povečuje v vseh programih srednješolskega izobraževanja. Najvišji delež dijakov s posebnimi potrebami znotraj celotne populacije je v programih nižjega izobraževanja (20,5 %), kar je razumljivo, saj je to srednješolski program, v katerega se lahko vpisujejo učenci z zaključeno osnovno šolo po prilagojenem programu z nižjim izobrazbenim standardom in tudi tisti učenci, ki so končali najmanj 7. razred osnovne šole in so izpolnili osnovnošolsko obveznost. Prav tako je precejšen delež dijakov s posebnimi potrebami integrirano v program srednjega poklicnega izobraževanja (15 %).

d) Število stalnih spremljevalcev gibalno oviranih in slepih dijakov

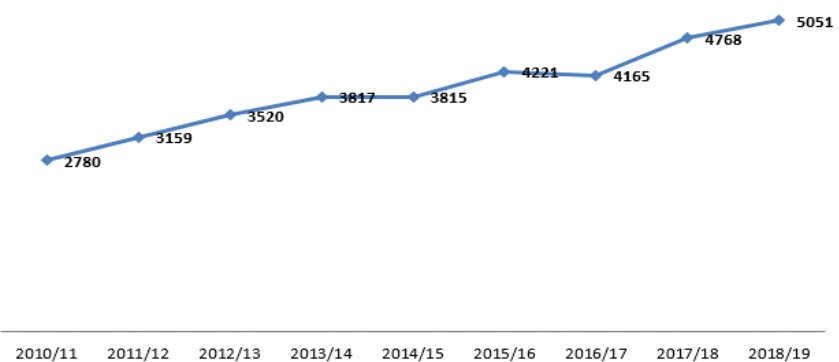
2010/2011	2011/2012	2012/2013	2013/2014	2014/2015	2015/2016	2016/2017	2017/2018	2018/2019
59	67	70	61	59	48	49	50	52

e) Število šol s soglasjem k sistemizaciji delovnega mesta svetovalnega delavca za koordinacijo dela z dijaki s posebnimi potrebami

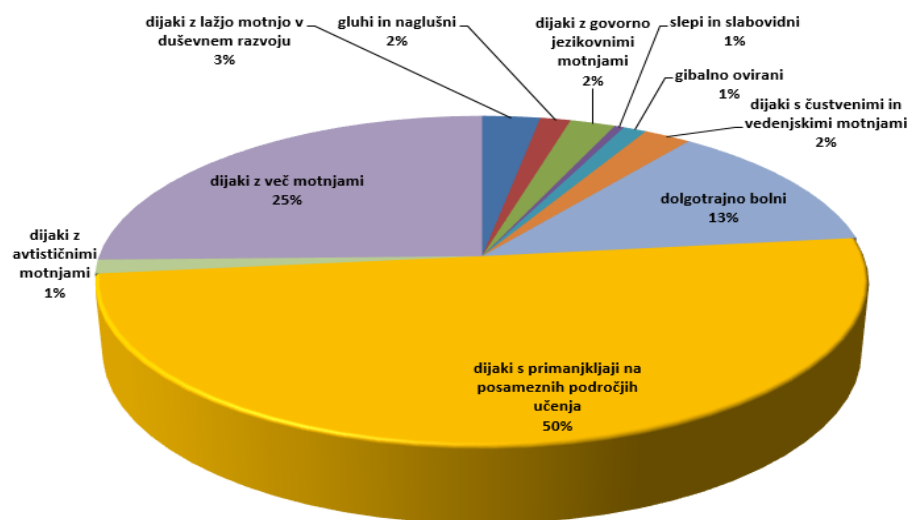
št. dijakov z odločbami	delež delovnega mesta	2011/2012		2012/2013		2013/2014		2014/2015		2015/2016		2016/2017		2017/2018		2018/2019	
		št.šol	št.delavc ev	št.šol	št.delavc ev	št.šol	št.delavc ev	št.šol	št.delavc ev	št.šol	št.delavc ev	št.šol	št.delavc ev	št.šol	št.delavc ev	št.šol	št.delavc ev
do 3	0	11	0	8	0	6	0	6	0	6	0	9	0	4	0	7	0
od 4 do 9	0,05	26	1,30	24	1,20	22	1,10	18	0,90	15	0,75	16	0,80	17	0,85	9	0,45
od 10 do 16	0,10	28	2,80	23	2,30	17	1,70	15	1,50	22	2,20	18	1,80	14	1,40	14	1,40
od 17 do 22	0,15	13	1,95	10	1,50	15	2,25	17	2,55	13	1,95	12	1,80	15	2,25	14	2,10
od 23 do 29	0,20	12	2,40	12	2,40	9	1,80	11	2,20	7	1,40	9	1,80	12	2,40	13	2,60
od 30 do 35	0,25	8	2,00	11	2,75	11	2,75	9	2,25	7	1,75	6	1,50	5	1,25	7	1,75
od 36 do 42	0,30	6	1,80	10	3,00	3	0,90	8	2,40	11	3,30	12	3,60	5	1,50	9	2,70
od 43 do 48	0,35	4	1,40	4	1,40	9	3,15	2	0,70	7	2,45	6	2,10	7	2,45	1	0,35
od 49 do 55	0,40	3	1,20	4	1,60	5	2,00	12	4,80	5	2,00	1	0,40	9	3,60	9	3,60
od 56 do 61	0,45	2	0,90	3	1,35	5	2,25	3	1,35	2	0,90	2	0,90	3	1,35	8	3,60
od 62 do 68	0,50	3	1,50	1	0,50	3	1,50	3	1,50	5	2,50	7	3,50	3	1,50	2	1,00
od 69 do 74	0,55	0	0	2	1,10	2	1,10	1	0,55	3	1,65	4	2,20	1	0,55	2	1,10
od 75 do 81	0,60	3	1,80	1	0,60	1	0,60	3	1,80	3	1,80	5	3,00	6	3,60	4	2,40
od 82 do 87	0,65	0	0	1	0,65	0	0	1	0,65	0	0	1	0,65	4	2,60	4	2,60
od 88 do 94	0,70	2	1,40	1	0,70	1	0,70	1	0,70	3	2,10	1	0,70	1	0,70	2	1,40
od 95 do 100	0,75	1	0,75	2	1,50	1	0,75	1	0,75	0	0	1	0,75	1	0,75	2	1,50
od 101 do 107	0,80			1	0,80	1	0,80	0	0	1	0,80	2	1,60	2	1,60	1	0,80
od 108 do 113	0,85			1	0,85	2	1,70	2	1,70	2	1,70	0	0	1	0,85	1	0,85
od 114 do 120	0,90			0	0	2	1,80	0	0	2	1,80	3	2,70	1	0,90	2	1,80
od 121 do 126	0,95			1	0,95	1	0,95	2	1,90	0	0	0	0	1	0,95	1	0,95
od 127 do 133	1,00							0	0	1	1,00	0	0	2	2,00	0	0
od 134 do 139	1,05							1	1,05	0	0	1	1,05	1	1,05	1	1,05
od 140 do 146	1,10									0	0	1	1,10	0	0	1	1,10
od 147 do 152	1,15									2	2,30	0	0	0	0	0	0
od 153 do 159	1,20													0	0	1	1,20
od 160 do 165	1,25													1	1,25	1	1,25
od 166 do 172	1,30													1	1,30	1	1,30
SKUPAJ		122	21,20	120	25,15	116	27,80	116	29,25	117	32,35	117	31,95	117	36,65	117	38,85

Število sistemiziranih delovnih mest dodatnih svetovalnih delavcev se povečuje ob konstatnem številu šol, ki imajo soglasje k sistemizaciji delovnega mesta svetovalnega delavca za koordinacijo dela z dijaki s posebnimi potrebami.

Graf 17: Število dijakov z odločbami o usmeritvi, od 2010/11 do 2018/2019



Graf 18: Delež dijakov, glede na vrsto primanjkljaja, 2018/2019



f) ŠTEVILO DIJAKOV IZ DRUGIH DRŽAV
na dan 15. 10. 2018

f.) ŠTEVILO DIJAKOV IZ DRUGIH DRŽAV na dan 15. 10.

Seznam držav in število dijakov, CEUVIZ na dan 15.10.

Državljanstvo	15.10.2014		15.10.2015		15.10.2016		15.10.2017		15.10.2018	
	Št.	%	Št.	%	Št.	%	Št.	%	Št.	%
Afganistan	5	0,2	4	0,1	1	0,0	3	0,1	8	0,2
Albanija	1	0,0	1	0,0	1	0,0				
Argentina	1	0,0								
Avstralija	1	0,0	1	0,0	1	0,0	1	0,0	2	0,1
Avstrija	3	0,1	3	0,1	2	0,1	6	0,2	5	0,1
Ažerbajdžan									1	0,0
Belgija	2	0,1	1	0,0	1	0,0	1	0,0	1	0,0
Belorusija	2	0,1	3	0,1	4	0,1	4	0,1	3	0,1
Bolgarija	19	0,7	27	0,9	34	1,0	35	0,9	43	1,1
Bosna in Hercegovina	1.188	43,2	1.360	42,9	1.492	43,0	1.585	42,2	1.701	45,3
Brazilija	1	0,0	2	0,1	2	0,1	3	0,1	5	0,1
Češka republika	3	0,1	2	0,1	2	0,1	1	0,0		
Črna Gora	16	0,6	22	0,7	17	0,5	19	0,5	24	0,6
Danska					1	0,0				
Dominikanska republika	8	0,3	7	0,2	6	0,2	7	0,2	7	0,2
Država Palestina							3	0,1	3	0,1
Filipini									1	0,0
Finska									1	0,0
Francija							1	0,0	2	0,1
Gana	1	0,0	1	0,0						
Grčija	1	0,0	1	0,0	1	0,0	1	0,0	1	0,0
Gruzija	2	0,1	2	0,1	3	0,1	1	0,0		
Hrvaška	107	3,9	124	3,9	135	3,9	152	4,0	172	4,6
Indija			1	0,0	1	0,0	1	0,0		
Irak	3	0,1	3	0,1	3	0,1	3	0,1	5	0,1
Iran (Islamska republika)					2	0,1	5	0,1	7	0,2
Italija	25	0,9	35	1,1	29	0,8	28	0,7	34	0,9
Izrael	1	0,0	2	0,1	2	0,1	2	0,1	2	0,1
Južna Afrika									1	0,0
Kanada							1	0,0	1	0,0
Kazahstan			1	0,0	2	0,1	4	0,1	7	0,2
Kenija	1	0,0	1	0,0	1	0,0	1	0,0	1	0,0
Kitajska	26	0,9	25	0,8	28	0,8	27	0,7	30	0,8
Kolumbija									1	0,0
Koreja, Republika							1	0,0	1	0,0
Kosovo	641	23,3	765	24,1	854	24,6	910	24,2	932	24,8
Latvija			1	0,0	1	0,0	1	0,0		
Madžarska	3	0,1	5	0,2	7	0,2	6	0,2	5	0,1
Makedonija	361	13,1	389	12,3	397	11,4	451	12,0	468	12,5
Mehika							1	0,0		
Moldavija, Republika	13	0,5	11	0,3	16	0,5	14	0,4	12	0,3
Nemčija	4	0,1	9	0,3	8	0,2	6	0,2	6	0,2
Neznana država	4	0,1	6	0,2	4	0,1	4	0,1	5	0,1
Nigerija			1	0,0						
Nizozemska	2	0,1	1	0,0			2	0,1	3	0,1



Državljanstvo	15.10.2014		15.10.2015		15.10.2016		15.10.2017		15.10.2018	
	Št.	%	Št.	%	Št.	%	Št.	%	Št.	%
Nova Zelandija							1	0,0	1	0,0
Pakistan					1	0,0				
Peru	1	0,0	1	0,0	1	0,0				
Poljska	5	0,2	6	0,2	9	0,3	6	0,2	8	0,2
Portugalska									1	0,0
Romunija	6	0,2	9	0,3	7	0,2	6	0,2	6	0,2
Ruska federacija	43	1,6	60	1,9	81	2,3	98	2,6	122	3,2
Sirska arabska republika	1	0,0					1	0,0	3	0,1
Slovaška	6	0,2	10	0,3	9	0,3	13	0,3	10	0,3
Somalija					1	0,0	1	0,0		
Srbija	173	6,3	185	5,8	208	6,0	220	5,9	259	6,9
Španija							1	0,0	2	0,1
Švedska	1	0,0	1	0,0	2	0,1	1	0,0		
Tajska	3	0,1	5	0,2	6	0,2	6	0,2	5	0,1
Tujina	1	0,0								
Turčija			1	0,0			4	0,1	2	0,1
Ukrajina	48	1,7	64	2,0	75	2,2	89	2,4	95	2,5
Uzbekistan	1	0,0			1	0,0	1	0,0	1	0,0
Venezuela	2	0,1	2	0,1	1	0,0	1	0,0	2	0,1
Vietnam									1	0,0
Združene države	3	0,1	4	0,1	1	0,0	1	0,0	4	0,1
Združeno kraljestvo	2	0,1	3	0,1	4	0,1	6	0,2	7	0,2
ni podatka	7	0,3	2	0,1	5	0,1	12	0,3	9	0,2
Skupaj	2.748	100	3.170	100	3.470	100	3.759	100	4.039	100

V šolskem letu 2018/2019 je bilo v srednjih šolah 4.039 dijakov iz drugih držav, kar je za 280 več od preteklega leta ali za 7,4 %. Največ jih je bilo iz Bosne in Hercegovine (45,3 %), Kosova (24,8 %) ter iz Makedonije (12,5 %). V Slovenijo še vedno prihajajo dijaki iz nekdanjih jugoslovanskih republik, vendar se pojavlja tudi precejšnje število drugih držav, ki jih do sedaj nismo beležili. V primerjavi s šolskim letom 2014/2015 je 1.291 (46,98 %) dijakov več.

III.

KADRI IN UPRAVNI POSTOPKI

1. ŠTEVILO RAZPOREJENIH PRIPRAVNIKOV V SREDNJIH ŠOLAH IN DIJAŠKIH DOMOVIH V ŠOLSKIH LETIH OD 2007/2008 DO 2017/2018

Vir: Aplikacija Pagat in Lotus Notes

šolsko leto	Razporejeni pripravnik	Srednje šole	Dijaški domovi	SKUPAJ	
2007/2008	<i>pripravnništvo s sklenjenim delovnim razmerjem</i>	50	1	51	101
	<i>volontersko pripravništvo</i>	49	1	50	
2008/2009	<i>pripravnništvo s sklenjenim delovnim razmerjem</i>	46	0	46	88
	<i>volontersko pripravništvo</i>	41	1	42	
2009/2010	<i>pripravnništvo s sklenjenim delovnim razmerjem</i>	22	0	22	113
	<i>volontersko pripravništvo</i>	89	2	91	
2010/2011	<i>pripravnništvo s sklenjenim delovnim razmerjem</i>	11	1	12	83
	<i>volontersko pripravništvo</i>	70	1	71	
2011/2012	<i>pripravnništvo s sklenjenim delovnim razmerjem</i>	35	0	35	114
	<i>volontersko pripravništvo</i>	75	4	79	
2012/2013	<i>pripravnništvo s sklenjenim delovnim razmerjem</i>	27	3	30	120
	<i>volontersko pripravništvo</i>	85	5	90	
2013/2014	<i>pripravnništvo s sklenjenim delovnim razmerjem</i>	15	0	15	130
	<i>volontersko pripravništvo</i>	112	3	115	
2014/2015* podatki december 2014	<i>pripravnništvo s sklenjenim delovnim razmerjem</i>	0	0	0	43
	<i>volontersko pripravništvo</i>	42	1	43	
2015/2016	2 razpisa ESS <i>Prva zaposlitev na področju VIZ</i>	33	6	39	39
2016/2017	2 razpisa ESS <i>Prva zaposlitev na področju VIZ</i>	31	0	31	31
2017/2018	1 razpis ESS <i>Prva zaposlitev na področju VIZ</i>	13	5	18	18
2018/2019	1 razpis ESS <i>Prva zaposlitev na področju VIZ</i>	19	3	22	22
SKUPAJ				902	

Na podlagi sklepa Vlade RS je bil spremenjen 110. člen Zakona o organizaciji in financiranju vzgoje in izobraževanja, kjer se je ukinila določba o možnosti opravljanja volonterskega pripravništva. Sektor za razvoj kadrov v šolstvu tako od l. 2015 dalje omogoča prve zaposlitve na področju vzgoje in izobraževanja na podlagi razpisov »Prva zaposlitev na področju VIZ«, financiranih iz Evropskega socialnega sklada.

Z javnim razpisom se mladim do vključno 29 let prispeva k zagotavljanju dostopnosti do čim hitrejše in kakovostne zaposlitve na področju vzgoje in izobraževanja ter s tem k povečanju deleža zaposlenih med mladimi, vključenimi v ukrepe na trgu dela v okviru Operativnega programa za izvajanje Evropske kohezijske politike v obdobju 2014–2020, tako da vključene osebe ob izhodu ostanejo zaposlene. Razpis upošteva načela in cilje programa Jamstva za mlade za obdobje 2016-2020, ki ga je sprejela Vlada RS, in predstavlja poseben ukrep na trgu dela, ki je prilagojen ciljnim skupinam na področju vzgoje in izobraževanja. Predmet javnega razpisa so spodbude za zaposlitve iskalcev prve zaposlitve na področju vzgoje in izobraževanja, v okviru katerih se bodo učitelji, svetovalni delavci oz. vzgojitelji začetniki preko načrtovanega, organiziranega in strokovno vodenega praktičnega usposabljanja uvajali v vzgojno-izobraževalno delo v šoli.

V šolskem letu 2018/2019 je bil objavljen en razpis, sofinanciran iz evropskih sredstev, s ciljem zaposlitve z organiziranim kvalitetnim uvajalnim obdobjem, namenjena učiteljem, vzgojiteljem in svetovalnim delavcem začetnikom, ki nimajo dovolj ustreznih delovnih izkušenj za pristop k strokovnemu izpitu. V srednjih šolah in dijaških domovih je delo opravljalo 22 delavcev začetnikov.

2. POROČILO O ŠTEVILU PODELJENIH NAZIVIH V SREDNJIH ŠOLAH, DIJAŠKIH DOMOVIH IN ORGANIZACIJAH ODRASLIH V LETIH 2018 IN 2019

Vir: OBI in Templar

DATUM PODELITVE	ODLOČBA	število odločb			
		dijaški dom	izobraževanje odraslih	srednja šola	višja strokovna šola
1.12.2018	M	1	7	66	1
	S	1	3	61	
	S10			13	1
	SV	1		56	
	SV12			13	3
Skupaj odločb 1. 12. 2018		3	10	209	5
1.3.2019	M	1	2	10	
	S			28	
	S10			4	
	SV	1		10	
	SV12			3	
Skupaj odločb 1. 3. 2019		2	2	55	
1.7.2019	M				
	S			4	
	S10			1	
	SV			2	
	SV12				
Skupaj odločb 1. 7. 2018		0	0	7	

Legenda:	M	mentor
	S	svetovalec
	S10	svetovalec izjemno
	SV	svetnik
	SV12	svetnik izjemno

V letu 2018 je ministrstvo prejelo 2.938 predlogov za napredovanje, v letu 2019 pa 3.690 predlogov za napredovanje. Iz razloga povečanja števila vloženih predlogov za napredovanje, se je rok za obravnavo podaljšal.

V šolskem letu 2018/2019 je bilo tako strokovnim delavcem v srednjih šolah, dijaških domovih, višjih strokovnih šolah in organizacijah, ki izobražujejo odrasle, podeljenih 293 nazivov, 136 predlogov (predlogi vloženi od februarja do konca junija 2019) pa še čaka na obravnavo.